

令和3年度

小川町水道事業決算書

小川町下水道事業決算書

総 合 目 次

	頁
小川町水道事業会計	
I 決算書類	3
II 決算附属書類	13
小川町下水道事業会計	
I 決算書類	43
II 決算附属書類	55

令和3年度

小川町水道事業決算書

目 次

I 決算書類		頁
令和3年度	小川町水道事業決算報告書	5
令和3年度	小川町水道事業損益計算書	7
令和3年度	小川町水道事業剰余金計算書	8
令和3年度	小川町水道事業剰余金処分計算書(案)	9
令和3年度	小川町水道事業貸借対照表	10
II 決算附属書類		
令和3年度	小川町水道事業報告書	
1	概況	15
2	工事	20
3	業務	23
4	会計	26
5	付帯事項	28
6	その他	28
令和3年度	小川町水道事業キャッシュ・フロー計算書	29
令和3年度	小川町水道事業会計収益費用明細書	31
	固定資産明細書	36
	企業債明細書	37
	注記	38

I 決 算 書 類

令和3年度 小川町水道事業決算報告書

(1) 収益的収入及び支出

収 入

(単位：円、税込)

区 分	予 算 額				決 算 額	予算額に 比べ決算 額の増減	備 考
	当初予算額	補正予算額	地方公営企業法第 24条第3項の規定 による支出額に 係る財源充当額	合 計			
第1款 水道事業収益	647,519,000	6,545,000	0	654,064,000	622,188,820	△ 31,875,180	うち仮受消費税 及び地方消費税 47,980,962
第1項 営業収益	548,014,000	4,894,000	0	552,908,000	532,420,368	△ 20,487,632	
第2項 営業外収益	99,502,000	1,651,000	0	101,153,000	89,768,452	△ 11,384,548	
第3項 特別利益	3,000	0	0	3,000	0	△ 3,000	

支 出

(単位：円、税込)

区 分	予 算 額								決 算 額	地方公営企 業法第26 条第2項の 規定による 繰 越 額	不用額	備 考
	当 初 予算額	補 正 予算額	予備費 支出額	流 用 増減額	地方公営企 業法第24 条第3項の 規定による 支 出 額	小 計	地方公営企 業法第26 条第2項の 規定による 繰 越 額	合 計				
第1款 水道事業費用	661,396,000	4,317,000	0	0	0	665,713,000	0	665,713,000	547,024,379	34,166,000	84,522,621	うち仮払 消費税及び 地方消費税 20,374,157
第1項 営業費用	640,556,000	4,317,000	0	0	0	644,873,000	0	644,873,000	540,447,425	34,166,000	70,259,575	
第2項 営業外費用	19,739,000	0	0	0	0	19,739,000	0	19,739,000	6,576,954	0	13,162,046	
第3項 特別損失	101,000	0	0	0	0	101,000	0	101,000	0	0	101,000	
第4項 予備費	1,000,000	0	0	0	0	1,000,000	0	1,000,000	0	0	1,000,000	

(2) 資本的収入及び支出

収 入

(単位：円、税込)

区 分	予 算 額						決 算 額	予算額に比べ 決算額の増減	備 考
	当初予算額	補正予算額	小 計	地方公営企業法 第26条の規定 による繰越額に 係る財源充当額	継続費通次繰越額 に係る財源充当額	合 計			
第1款 資本的収入	4,155,000	0	4,155,000	0	0	4,155,000	5,189,800	1,034,800	うち仮受消費税 及び地方消費税 471,800
第1項 負担金	4,153,000	0	4,153,000	0	0	4,153,000	5,189,800	1,036,800	
第2項 寄附金	1,000	0	1,000	0	0	1,000	0	△ 1,000	
第3項 企業債	0	0	0	0	0	0	0	0	
第4項 国庫補助金	0	0	0	0	0	0	0	0	
第5項 固定資産売却代金	1,000	0	1,000	0	0	1,000	0	△ 1,000	

支 出

(単位：円、税込)

区 分	予 算 額							決 算 額	翌年度繰越額			不 用 額	備 考
	当 初 予算額	補 正 予算額	流 用 増減額	小 計	地方公営企業 法第26条の 規定による 繰 越 額	継続費通 次繰越額	合 計		地方公営企業 法第26条の 規定による 繰 越 額	継続費通 次繰越額	合 計		
第1款 資本的支出	257,482,000	40,514,000	0	297,996,000	61,840,000	0	359,836,000	259,227,313	12,135,000	0	12,135,000	88,473,687	うち仮払 消費税及び 地方消費税 16,179,029
第1項 建設改良費	188,721,000	40,514,000	0	229,235,000	61,840,000	0	291,075,000	190,466,695	12,135,000	0	12,135,000	88,473,305	
第2項 企業債償還金	68,761,000	0	0	68,761,000	0	0	68,761,000	68,760,618	0	0	0	382	

資本的収入額が資本的支出額に対し不足する額254,037,513円は、当年度分消費税及び地方消費税資本的収支調整額15,707,229円及び
過年度分損益勘定留保資金238,330,284円で補填した。

令和3年度 小川町水道事業損益計算書
(令和3年4月1日から令和4年3月31日まで)

(単位：円、税抜)

1	営業収益			
	(1) 給水収益	463,951,060		
	(2) 受託工事収益	33,200		
	(3) その他営業収益	21,563,900	485,548,160	
2	営業費用			
	(1) 原水及び浄水費	163,468,591		
	(2) 配水及び給水費	58,028,279		
	(3) 受託工事費	4,219,403		
	(4) 業務費	43,892,672		
	(5) 総係費	35,931,883		
	(6) 減価償却費	213,234,872		
	(7) 資産減耗費	1,274,158		
	(8) その他営業費用	23,410	520,073,268	
	営業損失			△ 34,525,108
3	営業外収益			
	(1) 受取利息及び配当金	79,064		
	(2) 他会計補助金	0		
	(3) 長期前受金戻入	77,109,723		
	(4) 消費税還付金	0		
	(5) 雑収益	11,470,911	88,659,698	
4	営業外費用			
	(1) 支払利息	6,572,734		
	(2) 貸倒引当金繰入額	0		
	(3) 雑支出	4,220	6,576,954	82,082,744
	経常利益			47,557,636
5	特別利益		0	
6	特別損失			
	(1) 減損損失	0		
	(2) その他の特別損失	0	0	0
	当年度純利益			47,557,636
	前年度繰越利益剰余金			52,932,169
	当年度未処分利益剰余金			100,489,805

令和3年度 小川町水道事業剰余金計算書

(令和3年4月1日から令和4年3月31日まで)

(単位：円、税抜)

	資本金	剰 余 金										資本合計
	自己 資本金	資本剰余金						利益剰余金				
		受贈財産 評価額	寄付金	補助金	工事 負担金	他会計 負担金	資本剰余 金合計	減債 積立金	建設改良 積立金	未処分利益 剰余金	利益剰余金 合計	
前年度末残高	3,005,470,912	1,144,229	124,951,266	234,894	53,349,915	4,526,892	184,207,196	257,000,000	307,000,000	72,932,169	636,932,169	3,826,610,277
前年度処分額	0	0	0	0	0	0	0	0	20,000,000	△ 20,000,000	0	0
議会での議決による処分額	0	0	0	0	0	0	0	0	20,000,000	△ 20,000,000	0	0
減債積立金 への積立	0	0	0	0	0	0	0	0	0	0	0	0
建設改良積立金 への積立	0	0	0	0	0	0	0	0	20,000,000	△ 20,000,000	0	0
処分後残高	3,005,470,912	1,144,229	124,951,266	234,894	53,349,915	4,526,892	184,207,196	257,000,000	327,000,000	(繰越利益 剰余金) 52,932,169	636,932,169	3,826,610,277
当年度変動額	0	0	0	0	0	0	0	0	0	47,557,636	47,557,636	47,557,636
当年度純利益	0	0	0	0	0	0	0	0	0	47,557,636	47,557,636	47,557,636
当年度末残高	3,005,470,912	1,144,229	124,951,266	234,894	53,349,915	4,526,892	184,207,196	257,000,000	327,000,000	(当年度未処分 利益剰余金) 100,489,805	684,489,805	3,874,167,913

令和3年度 小川町水道事業剰余金処分計算書(案)

(単位：円、税抜)

	資本金	資本剰余金	未処分利益剰余金
当年度末残高	3,005,470,912	184,207,196	100,489,805
議会の議決による処分額	0	0	△ 20,000,000
減債積立金への積立	0	0	0
建設改良積立金への積立	0	0	△ 20,000,000
処分後残高	3,005,470,912	184,207,196	(繰越利益剰余金) 80,489,805

令和3年度 小川町水道事業貸借対照表
(令和4年3月31日)

資 産 の 部

(単位：円、税抜)

1	固 定 資 産				
(1)	有 形 固 定 資 産				
	イ 土 地		462,688,358		
	ロ 建 物	658,835,332			
	減 価 償 却 累 計 額	<u>△ 510,596,447</u>	148,238,885		
	ハ 構 築 物	7,497,076,408			
	減 価 償 却 累 計 額	<u>△ 4,326,530,159</u>	3,170,546,249		
	ニ 機 械 及 び 装 置	1,914,345,710			
	減 価 償 却 累 計 額	<u>△ 1,199,058,389</u>	715,287,321		
	ホ 車 両 運 搬 具	8,544,709			
	減 価 償 却 累 計 額	<u>△ 8,085,974</u>	458,735		
	ヘ 工 具 器 具 及 び 備 品	3,816,063			
	減 価 償 却 累 計 額	<u>△ 3,177,659</u>	638,404		
	ト 建 設 仮 勘 定		99,959,000		
	有 形 固 定 資 産 合 計			4,597,816,952	
(2)	無 形 固 定 資 産				
	イ 水 利 権		4,003,200		
	無 形 固 定 資 産 合 計			<u>4,003,200</u>	
	固 定 資 産 合 計				4,601,820,152
2	流 動 資 産				
(1)	現 金 預 金			1,316,995,257	
(2)	未 収 金		23,986,720		
	貸 倒 引 当 金		<u>△ 242,634</u>	23,744,086	
(3)	貯 蔵 品			1,668,180	
(4)	前 払 費 用			91,330	
(5)	前 払 金			<u>0</u>	
	流 動 資 産 合 計				<u>1,342,498,853</u>
	資 産 合 計				<u><u>5,944,319,005</u></u>

負債の部

3	固定負債			
(1)	企業債			
	イ 建設改良費等の財源に充てるための企業債	<u>263,144,318</u>		
	企業債合計		263,144,318	
(2)	引当金			
	イ 退職給付引当金	17,581,145		
	ロ 修繕引当金	<u>28,000,000</u>		
	引当金合計		<u>45,581,145</u>	
	固定負債合計			308,725,463
4	流動負債			
(1)	企業債			
	イ 建設改良費等の財源に充てるための企業債	<u>60,839,432</u>		
	企業債合計		60,839,432	
(2)	未払金		87,888,289	
(3)	預り金		16,646,870	
(4)	引当金			
	イ 賞与引当金	<u>7,542,352</u>		
	引当金合計		7,542,352	
(5)	前受金		<u>18,858</u>	
	流動負債合計			172,935,801
5	繰延収益繰上引当金		4,212,004,160	
	繰上引当金		<u>△ 2,623,514,332</u>	
	繰上引当金合計			<u>1,588,489,828</u>
	繰上引当金合計			<u><u>2,070,151,092</u></u>

資 本 の 部

6	資	本	金											
(1)	自	己	資	本	金			3,005,470,912						
7	剩	余	金											
(1)	資	本	剩	余	金									
	イ	受	贈	財	産	評	価	額	1,144,229					
	ロ	工	事	負	担	金		53,349,915						
	ハ	寄		附		金		124,951,266						
	ニ	他	会	計	負	担	金	4,526,892						
	ホ	補		助		金		234,894						
								<hr/>						
		資	本	剩	余	金	合	計	184,207,196					
(2)	利	益	剩	余	金									
	イ	減	債	積	立	金		257,000,000						
	ロ	建	設	改	良	積	立	金	327,000,000					
	ハ	当	年	度	未	処	分	利	益	剩	余	金	100,489,805	
										<hr/>			684,489,805	
		利	益	剩	余	金	合	計					<hr/>	868,697,001
		剩	余	金	合	計							<hr/>	3,874,167,913
		資	本	合	計								<hr/>	5,944,319,005
		負	債	資	本	合	計						<hr/>	

Ⅱ 決算附属書類

令和3年度 小川町水道事業報告書

1 概況

(1) 総括事項

(イ) 業務の概要

当町の水需要は、給水人口の減少、節水型機器の普及、節水意識の向上等により年々減少傾向にあります。今後も総人口の推移の影響により水道使用量の減少傾向は続いて行くものと考えられます。

令和3年度末における給水戸数は13,424戸で前年度に比べ9戸(0.1%)の増加となり、給水人口は28,229人で前年度に比べ388人(1.4%)の減少となりました。

本年度の年間総配水量は3,719,158^mで前年度に比べ63,182^m(1.7%)の減少となり、総有収水量は3,192,159^mで前年度に比べ56,259^m(1.7%)の減少となりました。有収率は85.8%で前年度に比べ0.1%の減少となりました。

(ロ) 経営の状況

・収益的収支(税抜き)について

事業収益の総額は、574,207,858円で前年度に比べ34,725,582円(5.7%)の減少となりました。営業収益の給水収益は、463,951,060円で前年度に比べ、53,165,465円(12.9%)の増加となり、構成比は80.8%となりました。

営業外収益の総額は88,659,698円で前年度に比べ71,224,228円(44.5%)の減少で、構成比は15.4%となりました。

事業費用の総額は526,650,222円で前年度に比べ46,432,541円(8.1%)の減少で、営業費用は520,073,268円で前年度に比べ44,490,800円(7.9%)の減少、営業外費用は6,576,954円で前年度に比べ1,941,741円(22.8%)の減少となりました。

以上の結果、損益において、営業収支では34,525,108円の損失が生じましたが、営業外収支で82,082,744円の収益が生じたため、47,557,636円の純利益となりました。

供給単価は1^mあたり145円34銭で前年度に比べ70銭の増加で、給水原価は1^mあたり138円98銭で前年度に比べ9円85銭の減少となりました。

・資本的収支(税込み)について

資本的収入の総額は5,189,800円で前年度に比べ35.2%の増加となり、全て給水申込負担金となりました。資本的支出の総額は259,227,313円で前年度に比べ5.3%の増加となり、建設改良費が190,466,695円、企業債償還金が68,760,618円となりました。収入が支出に対し不足する額は254,037,513円で、その不足額を当年度分消費税及び地方消費税資本的収支調整額15,707,229円、及び過年度分損益勘定留保資金238,330,284円で補填しました。

(ハ) 建設改良事業

主な工事につきましては、腰越地内 環状1号線金勝腰越線配水本管新設工事、中爪地内 町道3394号線他塩化ビニル管更新工事(3-4工区)、並びに竹沢増圧場更新工事等を実施しました。

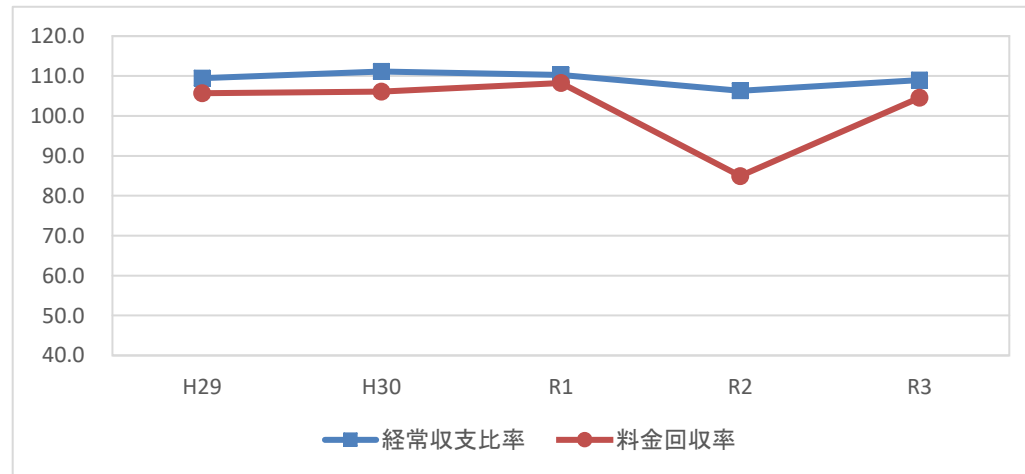
(2) 経営指標に関する事項

経営の健全性を示す経常収支比率は、前年度と比べ2.7%増加となりましたが、新型コロナウイルス感染症対策による水道料金の減免により昨年度の給水収益が減少し、今年度の給水収益が増額となったため109.0%となりました。健全経営の水準とされる100%を上回っている状況となっています。また、料金水準の妥当性を示す料金回収率についても、前年度と比べ19.6%増加となり会計全体で104.6%と、事業に必要な費用を水道料金で賄っている状況ではありますが、今後、老朽化した施設更新の投資等に充てる財源を確保していくため、更なる費用の削減に努めていく必要があります。

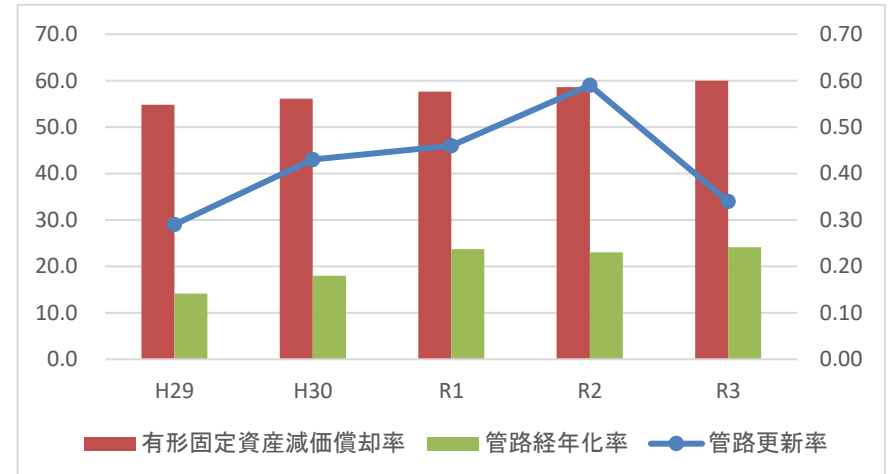
また、償却対象資産の減価償却の状況を示す有形固定資産減価償却率は、60.0%で前年度と比べ1.4%増加、法定耐用年数を超過した管路延長の割合を示す管路経年化率は、24.2%で前年度と比べ1.2%増加し、施設の老朽化が進んでいるのに対して、管路更新率は前年度に比べ0.25%減少し0.34%に留まる状況となっています。今後、施設の老朽化が進み更新需要のピークを迎えるに当たり、現在の経営状況を維持しつつ、将来の更新需要に備え更なる経費の節減に努めるとともに引き続き計画的な施設更新を行ってまいります。

<経営指標の推移>

	(%)				
	H29	H30	R1	R2	R3
経常収支比率	109.5	111.1	110.3	106.3	109.0
料金回収率	105.7	106.1	108.3	85.0	104.6



	(%)				
	H29	H30	R1	R2	R3
管路更新率	0.29	0.43	0.46	0.59	0.34
有形固定資産減価償却率	54.8	56.1	57.6	58.6	60.0
管路経年化率	14.1	18.0	23.8	23.0	24.2



(3) 議会議決事項

議案番号	件名	提出年月日	議決年月日
議案第33号	令和3年度小川町水道事業会計補正予算(第1号)	令和3年6月8日	令和3年6月11日
議案第41号	令和3年度小川町水道事業会計補正予算(第2号)	令和3年8月30日	令和3年8月30日
議案第46号	令和2年度小川町水道事業会計剰余金の処分及び決算の認定について	令和3年8月30日	令和3年9月17日
議案第62号	令和3年度小川町水道事業会計補正予算(第3号)	令和3年11月30日	令和3年11月30日
議案第20号	令和4年度小川町水道事業会計予算	令和4年3月1日	令和4年3月23日

(4) 行政官庁許認可事項

(イ) 認可事項 該当事項なし

(ロ) 許可事項

申請年月日	申請先	件名	種別	路線名	占用場所	許可年月日	備考
令和3年4月7日	東松山 県土整備事務所	道路占用 許可申請書	県道	菅谷寄居線	大字中爪591番地先	令和3年4月22日	配水管埋設
令和3年6月4日	東松山 県土整備事務所	道路占用 許可申請書	国道	254号	大字勝呂527番地5先	令和3年6月22日	給水管埋設
令和3年7月1日	東松山 県土整備事務所	道路占用 許可申請書	県道	西平小川線	大字上古寺269番地先	令和3年7月12日	給水管埋設
令和3年7月28日	東松山 県土整備事務所	道路占用 許可申請書	国道	254号	大字勝呂684番地11先から 大字勝呂684番地15先まで	令和3年8月12日	消火栓移設
令和3年8月6日	東松山 県土整備事務所	道路占用 許可申請書	国道	254号	大字勝呂546番地先	令和3年8月18日	給水管埋設
令和3年8月18日	東松山 県土整備事務所	道路占用 許可申請書	国道	254号	大字勝呂718番地1先	令和3年9月2日	給水管埋設
令和3年10月13日	東松山 県土整備事務所	道路占用 許可申請書	国道	254号	大字大塚244番地先	令和3年10月20日	仕切弁筐交換
令和4年1月6日	東松山 県土整備事務所	道路占用 許可申請書	国道	254号	大字勝呂655番地3先	令和4年1月17日	配水管埋設

(5) 職員に関する事項

期末現在職員担当別構成表

職名 区分		課長	主幹	主席主査	主査	主任	主事	技師	計
		課長	1						
水道グループ	主幹		1						1
	水道総務担当			1	2	1	1		5
	水道施設担当			1	1	1	1		4
	浄水場担当			1		1			2
合計		1	1	3	3	3	2		13
前年度		1	1	3	3	3	2		13
比較増減		0	0	0	0	0	0		0

(単位：人)

勘定別所属職員	
勘定別	計
損益勘定	12
資本勘定	1
	13
	13
	0

(6) 料金その他供給条件の設定、変更に関する事項

該当事項なし

2 工事

(1) 建設工事の概況

(単位：円、税込)

工事名	工事内容	金額	完成年月日
腰越地内 公共下水道1-5分区21-1号枝線工事に伴う配水管新設工事	HiVP φ100 L= 1.5 m	4,059,000	令和4年3月18日
	HiRRVP-ロング φ50 L= 121.6 m		
	仕切弁 φ50 N= 1 基		
腰越地内 環状1号線金勝腰越線配水本管新設工事	DCIP-GX φ200 L= 218.2 m	16,236,000	令和4年1月31日
	仕切弁 φ200 N= 6 基		

(2) 改良工事の概況

工事名	工事内容	金額	完成年月日
自転車歩行者道整備工事（下横田工区）・舗装指定修繕工事（中爪工区）合併に伴う塩化ビニル管更新工事	HiRRVP-ロング φ100 L= 93.7 m	12,944,800	令和3年6月16日
	HiRRVP-ロング φ75 L= 139.9 m		
	仕切弁 φ100 N= 2 基		
	仕切弁 φ75 N= 2 基		
	不断水弁 φ100 N= 1 基		
	地下式消火栓 N= 2 基		
中爪地内 町道3394号線他塩化ビニル管更新工事（3-4工区）	HiRRVP φ100 L= 4.3 m	22,385,000	令和4年3月18日
	HiRRVP-ロング φ75 L= 327.5 m		
	仕切弁 φ75 N= 3 基		
	地上式消火栓 N= 1 基		
	地下式空気弁付消火栓 N= 1 基		
靱負地内 町道1186号線塩化ビニル管更新工事（3-2工区）	HiRRVP-ロング φ75 L= 181.3 m	11,716,100	令和4年3月22日
	仕切弁 φ75 N= 5 基		
	地下式消火栓 N= 1 基		
靱負地内 町道1186号線塩化ビニル管更新工事（3-2工区）に伴う水管橋資材	NCP 80A L= 8.2 m	495,000	

工 事 名	工事内容				金 額	完成年月日
大塚地内 町道5202号線塩化ビニル管更新工事 (3-3工区)	HiRRVP-ロング	φ 100	L= 399.0	m	21,369,700	令和4年3月18日
	HiVP	φ 75	L= 1.6	m		
	仕切弁	φ 100	N= 2	基		
	仕切弁	φ 75	N= 1	基		
	地上式消火栓		N= 1	基		
	地下式空気弁付消火栓		N= 1	基		
腰越地内 公共下水道1-5分区21-2号枝線工事に伴う 配水管布設替工事	HiRRVP-ロング	φ 75	L= 90.9	m	3,971,000	令和4年3月22日
	仕切弁	φ 75	N= 1	基		
	地下式消火栓		N= 1	基		
勝呂地内 石塚橋水管橋添架工事	DCIP	φ 50	L= 8.6	m	2,677,400	令和4年3月30日
	HiVP	φ 75	L= 11.0	m		
	HiVP	φ 50	L= 1.3	m		
	仕切弁	φ 75	N= 2	基		
勝呂地内 石塚橋水管橋添架工事に伴う水管橋資材	NCP	80A	L= 14.0	m	467,500	
勝呂地内 石塚橋水管橋添架工事に伴う試掘工事			2	箇所	99,000	
勝呂地内 国道254号歩道内消火栓移設工事	HiVP	φ 75	L= 4.0	m	1,232,000	令和3年9月30日
	地下式消火栓		N= 1	基		
中爪地内 県道菅谷寄居線配水管布設替工事	HiRRVP-ロング	φ 100	L= 28.9	m	473,000	令和3年6月10日
中爪地内 県道菅谷寄居線配水管布設替工事に伴う 既設管撤去工事	VP	φ 100	L= 28.9	m	99,000	
高谷地内 町道6280号線塩化ビニル管布設替工事	HiRRVP	φ 75	L= 18.6	m	3,278,000	令和4年3月18日
	仕切弁	φ 75	N= 1	基		
	地上式消火栓		N= 1	基		
竹沢増圧場更新工事	増圧ポンプ制御盤 (800W×1800H×400D)		N= 1	面	16,830,000	令和4年3月28日
	増圧場内配管布設替		N= 1	式		

工 事 名	工事内容	金 額	完成年月日
青山浄水場 電気室エアコン更新工事	エアコン更新 N= 1 基	990,000	令和4年3月22日
腰越・増尾地内小川公共下水道1-5分区21-1工区舗装復旧工事（負担金工事）	舗装復旧 A= 330 m ²	3,210,900	令和4年3月29日
町道207号線舗装修繕工事（負担金工事）	舗装復旧 A= 389 m ²	2,569,875	令和4年3月22日

3 業務

(1) 業務量

区 分	令和3年度	令和2年度	前年度との比較増減
年間総配水量	3,719,158 m ³	3,782,340 m ³	△ 63,182 m ³
一日最大配水量	11,407 m ³	11,708 m ³	△ 301 m ³
一日平均配水量	10,189 m ³	10,363 m ³	△ 174 m ³
一日一人最大配水量	404.1 ℓ	409.1 ℓ	△ 5.0 ℓ
一日一人平均配水量	360.9 ℓ	362.1 ℓ	△ 1.2 ℓ
一日一人平均給水量	309.8 ℓ	311 ℓ	△ 1.2 ℓ
年間総有収水量	3,192,159 m ³	3,248,418 m ³	△ 56,259 m ³
行政区域内人口	28,494 人	28,886 人	△ 392 人
現在給水人口	28,229 人	28,617 人	△ 388 人
負荷率	89.3 %	88.5 %	0.8 %
有収率	85.8 %	85.9 %	△ 0.1 %
施設利用率	58.3 %	59.3 %	△ 1.0 %
最大稼働率	65.3 %	67.0 %	△ 1.7 %
配水管使用効率	16.8 m ³ /m	17.2 m ³ /m	△ 0.4 m ³ /m
給水戸数	13,424 戸	13,415 戸	9 戸
総収益対総費用比較	109.0 %	106.3 %	2.7 %
経常収支比率	109.0 %	106.3 %	2.7 %
職員一人当り給水人口	2,352 人	2,385 人	△ 33 人
職員一人当り給水量	266,013 m ³	270,702 m ³	△ 4,689 m ³
職員一人当り営業収益	40,459,580 円	37,415,676 円	3,043,904 円
供給単価	145 円 34 銭	144 円 64 銭	70 銭
給水原価	138 円 98 銭	148 円 83 銭	△ 9 円 85 銭

(2) 事業収入に関する事項

(単位：円、税抜)

科目	令和3年度 (A)		令和2年度 (B)		比較	
	金額	率 (%)	金額	率 (%)	増減	率(A/B) (%)
営業収益	485,548,160	84.6	449,049,514	73.7	36,498,646	108.1
給水収益	463,951,060	80.8	410,785,595	67.5	53,165,465	112.9
受託工事収益	33,200	0.0	61,400	0.0	△ 28,200	54.1
その他の営業収益	21,563,900	3.8	38,202,519	6.2	△ 16,638,619	56.4
営業外収益	88,659,698	15.4	159,883,926	26.3	△ 71,224,228	55.5
受取利息	79,064	0.0	634,074	0.1	△ 555,010	12.5
他会計補助金	0	0.0	66,043,409	10.9	△ 66,043,409	皆減
長期前受金戻入	77,109,723	13.4	82,989,806	13.6	△ 5,880,083	92.9
雑収益	11,470,911	2.0	10,216,637	1.7	1,254,274	112.3
特別利益	0	0.0	0	0.0	0	
固定資産売却益	0	0.0	0	0.0	0	
計	574,207,858	100.0	608,933,440	100.0	△ 34,725,582	94.3

(3) 事業費に関する事項

(単位：円、税抜)

科目	令和3年度 (A)		令和2年度 (B)		比較	
	金額	率 (%)	金額	率 (%)	増減	率(A/B) (%)
営業費用	520,073,268	98.7	564,564,068	98.5	△ 44,490,800	92.1
原水及び浄水費	163,468,591	31.0	159,164,943	27.8	4,303,648	102.7
配水及び給水費	58,028,279	11.0	88,736,964	15.5	△ 30,708,685	65.4
受託工事費	4,219,403	0.8	3,983,344	0.7	236,059	105.9
業務費	43,892,672	8.4	47,543,632	8.3	△ 3,650,960	92.3
総係費	35,931,883	6.8	40,987,348	7.1	△ 5,055,465	87.7
減価償却費	213,234,872	40.5	213,330,265	37.2	△ 95,393	100.0
資産減耗費	1,274,158	0.2	10,817,572	1.9	△ 9,543,414	11.8
その他の営業費用	23,410	0.0	0	0.0	23,410	皆増
営業外費用	6,576,954	1.3	8,518,695	1.5	△ 1,941,741	77.2
支払利息	6,572,734	1.3	8,514,686	1.5	△ 1,941,952	77.2
雑支出	4,220	0.0	4,009	0.0	211	105.3
特別損失	0	0.0	0	0.0	0	
減損損失	0	0.0	0	0.0	0	
その他の特別損失	0	0.0	0	0.0	0	
計	526,650,222	100.0	573,082,763	100.0	△ 46,432,541	91.9

(4) その他主要な事項

(イ) 年度別原価構成及び供給単価との比較表

(単位：円/㎡)

種類 年度	職 員 給 与 費					支 払 利 息	減 価 償 却 費	動 力 費	修 繕 費	資 材 費	薬 品 費	路 面 復 旧 費	受 水 費	そ の 他	合 計 (旧 原 価)	長 期 前 受 金 戻 入	合 計 (新 原 価)	供 給 単 価	差 引
	給料	手当	法定 福利費	賃金	合計														
3	13.88	7.09	4.29	0.00	25.26	2.07	66.80	10.00	3.44	0.53	0.72	0.30	26.90	27.13	163.14	24.16	138.98	145.34	-6.36
2	13.25	7.45	4.22	0.00	24.92	2.63	65.67	9.35	3.11	0.82	0.69	0.76	27.40	39.05	174.38	25.55	148.83	144.64	4.19
元	11.63	6.60	3.79	0.44	22.46	3.20	66.80	10.33	3.80	0.58	0.76	0.31	27.03	30.17	165.44	29.04	136.40	147.65	-11.25
30	12.22	7.02	3.90	0.00	23.14	3.64	65.38	10.25	2.64	0.82	0.72	1.00	26.09	31.38	165.07	25.57	139.50	148.03	-8.53
29	11.91	6.82	3.77	0.00	22.50	4.03	62.60	9.74	3.18	0.66	0.70	0.31	25.60	39.17	168.50	28.80	139.70	147.66	-7.96

※ 平成26年度より改正された基準により給水原価を算出している。

4 会計

(1) 重要契約の要旨

建設工事等請負契約

(単位：円、税込)

契約年月日	契約金額(円)	契約の内容	契約の相手方
令和3年7月9日	6,699,000	腰越地内 公共下水道1-5分区21-1号枝線工事に伴う配水管新設工事	(株)新井設備工業
令和3年8月23日	8,261,000	腰越地内 公共下水道1-5分区21-2号枝線工事に伴う配水管布設替工事	(有)石川工務店
令和3年10月11日	16,236,000	腰越地内 環状1号線金勝腰越線配水本管新設工事	(株)新井設備工業
令和3年11月1日	11,716,100	靱負地内 町道1186号線塩化ビニル管更新工事 (3-2工区)	(有)石川工務店
令和3年11月1日	21,369,700	大塚地内 町道5202号線塩化ビニル管更新工事 (3-3工区)	(株)新井設備工業
令和3年11月15日	16,830,000	竹沢増圧場更新工事	(株)ヤマト 埼玉支店
令和3年11月29日	22,385,000	中爪地内 町道3394号線他塩化ビニル管更新工事 (3-4工区)	(株)新井設備工業

(2) 企業債及び一時借入金の概況

(イ) 企業債の概況

(単位：円)

区 分	前年度末残高	当年度借入額	当年度償還額	当年度末残高
財務省財政融資資金	149,151,793	0	30,418,996	118,732,797
地方公共団体金融機構	243,592,575	0	38,341,622	205,250,953
合 計	392,744,368	0	68,760,618	323,983,750

(ロ) 一時借入金の概況

該当事項なし

(3) その他会計経理に関する重要事項

該当事項なし

5 付帯事項

(1) 給水装置申請の概況

区 分	令和3年度 (A)	令和2年度 (B)	比 較	
			増 減	比率 (A/B)
新設工事	49 件	29 件	20 件	169.0 %
改良及び増設	15 件	12 件	3 件	125.0 %
修繕工事	28 件	18 件	10 件	155.6 %

6 その他

(1) 一般会計負担金等の用途について（消費税法基本通達16-2-2（2）ロによる用途特定）

（単位：円、税込）

項目	決算額	課税仕入れ以外（特定収入以外）		課税仕入れ（特定収入）	
		項目	金額	項目	金額
収益的収入	(営業収益) 他会計負担金	16,113,200	減価償却費(構築物減価償却費)	16,113,200	
	(営業外収益) 受贈財産評価額長期前受金戻入	444,400	減価償却費(構築物減価償却費)	444,400	
	(営業外収益) 工事負担金長期前受金戻入	41,639,779	減価償却費(構築物減価償却費)	41,639,779	
	(営業外収益) 寄付金長期前受金戻入	31,827,850	減価償却費(構築物減価償却費)	31,827,850	
	(営業外収益) 他会計負担金長期前受金戻入	1,105,036	減価償却費(構築物減価償却費)	1,105,036	
	(営業外収益) 補助金長期前受金戻入	2,092,658	減価償却費(構築物減価償却費)	2,092,658	
	(営業外収益) その他の雑収益	36,000	支払利息(企業債利息)	36,000	

令和3年度 小川町水道事業キャッシュ・フロー計算書

(令和3年4月1日から令和4年3月31日まで)

(1) 業務活動によるキャッシュ・フロー	(単位：円、税抜)
当年度純利益	47,557,636
減価償却費	213,234,872
減損損失	0
長期前受金戻入額	△ 77,109,723
資産減耗費	1,274,158
貸倒引当金の増減額 (△は減少)	0
賞与引当金の増減額 (△は減少)	△ 450,029
退職給付引当金の増減額 (△は減少)	809,051
貯蔵品の増減額 (△は増加)	44,825
受取利息及び受取配当金	△ 79,064
支払利息	6,572,734
未収金の増減額 (△は増加)	14,827,626
未払金の増減額 (△は減少)	△ 1,390,704
預り金の増減額 (△は減少)	△ 21,268,482
前払費用の増減額 (△は増加)	10,500
前受金の増減額 (△は増加)	18,858
前払金の増減額 (△は増加)	0
小計	184,052,258
利息の受取額	79,064
利息の支払額	△ 6,572,734
業務活動によるキャッシュ・フロー	177,558,588

(2) 投資活動によるキャッシュ・フロー

有形固定資産の取得による支出	△ 174,287,666
有形固定資産の売却による収入	0
無形固定資産の取得による支出	0
国庫補助金等による収入	4,718,000
投資活動によるキャッシュ・フロー	<u>△ 169,569,666</u>

(3) 財務活動によるキャッシュ・フロー

建設改良費等の財源に充てるための企業債の償還による支出	△ 68,760,618
財務活動によるキャッシュ・フロー	<u>△ 68,760,618</u>

資金増加額（又は減少額）	△ 60,771,696
資金期首残高	1,377,766,953
資金期末残高	<u>1,316,995,257</u>

令和3年度 小川町水道事業会計収益費用明細書

(単位：円、税抜)

款	項	目	節	金額	備考	
水道事業収益	営業収益	給水収益		574,207,858		
				485,548,160		
			水道料金	463,951,060		
			量水器使用料	450,495,285		
		受託工事収益		13,455,775		
			給水工事収益	33,200		
			修繕工事収益	0		
			その他の受託工事収益	33,200		
		その他の営業収益		0		
				21,563,900		
			資材売却収益	65,300		
			手数料	667,400		
			他会計負担金	16,113,200		
			水道利用者負担金	4,718,000		
		営業外収益	受取利息及び配当金		88,659,698	
				預金利息	79,064	
			他会計補助金		0	
				他会計補助金	0	
			長期前受金戻入		77,109,723	
	受贈財産評価額長期前受金戻入			444,400		
	工事負担金長期前受金戻入			41,639,779		
	寄附金長期前受金戻入			31,827,850		
	他会計負担金長期前受金戻入			1,105,036		
	補助金長期前受金戻入			2,092,658		
	雑収益			11,470,911		
		不用品売却収益	106,541			
		その他の雑収益	11,364,370			
収益合計			574,207,858			

(単位：円、税抜)

款	項	目	節	金額	備考	
水道事業費用	営業費用			526,650,222		
		原水及び浄水費		520,073,268		
				163,468,591		
			給料		8,709,882	予算額 8,710,000
			手当		3,095,406	予算額 3,403,000
			賞与引当金繰入額		1,373,293	予算額 1,374,000
			賃金		0	予算額 0
			法定福利費		2,453,233	予算額 2,575,000
			旅費		0	
			備用品費		280,950	
			燃料費		71,021	
			光熱費		20,630	
			通信運搬費		876,184	
			食糧費		0	
			委託料		19,743,360	
			手数料		3,809,270	
			賃借料		30,000	
			工事請負費		0	
			修繕費		5,307,000	
			動力費		27,529,416	
			薬品費		2,306,980	
			補償料		1,981,771	
			受水費		85,880,195	
			配水及び給水費		58,028,279	
			給料		15,117,600	予算額 15,118,000
			手当		6,456,170	予算額 6,950,000
			賞与引当金繰入額		2,372,758	予算額 2,375,000
			賃金		0	予算額 0
			法定福利費		4,342,893	予算額 4,543,000
			旅費		0	
			備用品費		867,118	

(単位：円、税抜)

款	項	目	節	金額	備考
			燃料費	228,101	
			通信運搬費	0	
			委託料	5,260,900	
			賃借料	27,200	
			工事請負費	11,055,000	
			修繕費	5,237,419	
			舗装復旧費	965,000	
			動力費	4,381,601	
			材料費	1,673,519	
			補償費	0	
			負担金	0	
			公課費	43,000	
			工事請負費(繰越)	0	
		受託工事費		4,219,403	
			給料	2,428,800	予算額 2,429,000
			手当	818,247	予算額 822,000
			賞与引当金繰入額	355,059	予算額 356,000
			賃金	0	予算額 0
			法定福利費	617,297	予算額 668,000
			旅費	0	
			備用品費	0	
			燃料費	0	
			委託料	0	
			工事請負費	0	
			修繕費	0	
			舗装復旧費	0	
			資材費	0	
			負担金	0	
		業 務 費		43,892,672	
			給料	7,628,400	予算額 7,629,000
			手当	3,041,961	予算額 3,248,000

(単位：円、税抜)

款	項	目	節	金額	備考
			賞与引当金繰入額	1,196,521	予算額 1,198,000
			賃金	0	予算額 0
			法定福利費	2,223,341	予算額 2,351,000
			旅費	0	
			被服費	53,200	
			備用品費	266,195	
			燃料費	0	
			印刷製本費	739,560	
			通信運搬費	1,113,464	
			委託料	22,002,599	
			手数料	1,309,000	
			貸借料	3,282,000	
			修繕費	434,320	
			損害保険料	602,111	
		総 係 費		35,931,883	
			報酬	0	
			給料	12,846,000	予算額 12,846,000
			手当	4,048,053	予算額 4,769,000
			賞与引当金繰入額	1,817,228	予算額 1,819,000
			退職給付費	1,479,447	
			賃金	0	予算額 0
			法定福利費	3,548,580	予算額 3,740,000
			厚生福利費	78,000	
			旅費	5,234	
			交際費	0	予算額 1,000
			備用品費	260,699	
			印刷製本費	0	
			通信運搬費	0	
			食糧費	0	
			委託料	0	
			手数料	0	

(単位：円、税抜)

款	項	目	節	金額	備考
			負担金	11,848,642	
			災害補償費	0	
			貸倒引当金繰入額	0	
		減価償却費		213,234,872	
			有形固定資産減価償却費	213,012,472	
			無形固定資産減価償却費	222,400	
		資産減耗費		1,274,158	
			固定資産除却費	1,274,158	
		その他の営業費用		23,410	
			材料売却原価	0	
			雑支出	23,410	
	営業外費用			6,576,954	
		支払利息		6,572,734	
			企業債利息	6,572,734	
		雑支出		4,220	
			不用品売却原価	0	
			その他の雑支出	4,220	
		消費税		0	
			消費税	0	
	特別損失			0	
		固定資産売却損		0	
			固定資産売却損	0	
		減損損失		0	
			減損損失	0	
		過年度損益修正損		0	
			過年度損益修正損	0	
	予備費			0	
		予備費		0	
			予備費	0	
費用合計				526,650,222	

固定資産明細書

(1) 有形固定資産明細書

(単位：円、税抜)

資産の種類	年度当初現在高	当年度増加額	当年度減少額	年度末現在高	減価償却累計額				年度末償却未済高	備考
					前年度末累計	当年度増加額 (償却額)	当年度減少額	当年度末累計		
土地	458,411,294	4,277,064	0	462,688,358	0	0	0	0	462,688,358	
建物	658,835,332	0	0	658,835,332	495,395,966	15,200,481	0	510,596,447	148,238,885	
構築物	7,403,307,445	100,410,250	6,641,287	7,497,076,408	4,201,777,766	131,045,869	6,293,476	4,326,530,159	3,170,546,249	
機械及び装置	1,900,930,408	20,250,352	6,835,050	1,914,345,710	1,138,468,781	66,509,336	5,919,728	1,199,058,389	715,287,321	
車輛運搬具	8,544,709	0	0	8,544,709	7,881,988	203,986	0	8,085,974	458,735	
工具器具及び備品	3,685,563	351,000	220,500	3,816,063	3,334,334	52,800	209,475	3,177,659	638,404	
建設仮勘定	50,960,000	48,999,000	0	99,959,000	0	0	0	0	99,959,000	
合計	10,484,674,751	174,287,666	13,696,837	10,645,265,580	5,846,858,835	213,012,472	12,422,679	6,047,448,628	4,597,816,952	

(2) 無形固定資産明細書

(単位：円、税抜)

資産の種類	年度当初現在高	当年度増加額	当年度減少額	当年度減価償却高	年度末現在高	備考
水利権	4,225,600	0	0	222,400	4,003,200	
合計	4,225,600	0	0	222,400	4,003,200	

企業債明細書

(単位：円)

種 類	発行年月日	発行総額	償 還 高		未償還残高	発行 価額	利率	償還終期	備 考
			当年度償還高	償還高累計					
平成4年度財務省財政融資資金	平成5年3月25日	140,000,000	8,608,471	131,008,590	8,991,410		年4.40%	令和5年3月25日	
平成5年度財務省財政融資資金	平成6年3月23日	35,000,000	1,943,312	30,896,004	4,103,996		年3.65%	令和6年3月1日	
平成5年度地方公共団体金融機構	平成6年3月23日	15,000,000	952,231	15,000,000	0		年3.75%	令和4年3月20日	
平成6年度財務省財政融資資金	平成7年3月27日	125,000,000	7,162,087	101,428,147	23,571,853		年4.65%	令和7年3月1日	
平成6年度地方公共団体金融機構	平成7年3月30日	76,500,000	5,049,673	71,210,203	5,289,797		年4.70%	令和5年3月20日	
平成6年度地方公共団体金融機構	平成7年3月30日	48,500,000	3,213,936	45,131,589	3,368,411		年4.75%	令和5年3月20日	
平成9年度財務省財政融資資金	平成10年3月25日	283,400,000	12,705,126	201,334,462	82,065,538		年2.10%	令和10年3月1日	
平成9年度地方公共団体金融機構	平成10年3月25日	63,900,000	3,204,239	50,358,382	13,541,618		年2.20%	令和8年3月20日	
平成9年度地方公共団体金融機構	平成10年3月25日	122,700,000	6,134,349	96,807,657	25,892,343		年2.15%	令和8年3月20日	
平成18年度地方公共団体金融機構	平成19年3月29日	87,000,000	8,657,211	87,000,000	0		年1.85%	令和4年3月20日	
平成28年度地方公共団体金融機構	平成29年3月30日	50,000,000	1,721,516	3,432,749	46,567,251		年0.60%	令和29年3月20日	
平成29年度地方公共団体金融機構	平成30年3月29日	10,000,000	342,247	342,247	9,657,753		年0.60%	令和30年3月20日	
平成29年度地方公共団体金融機構	平成30年3月29日	110,000,000	9,066,220	9,066,220	100,933,780		年0.20%	令和15年3月20日	
合 計		1,167,000,000	68,760,618	843,016,250	323,983,750				

注記

I. 重要な会計方針

改定後の地方公営企業会計基準を適用して、財務諸表等を作成している。

1 資産の評価基準及び評価方法

貯蔵品 先入先出法による原価法によっている。

2 固定資産の減価償却の方法

(1) 有形固定資産

・減価償却の方法 定額法による。

・主な耐用年数

建物・構築物 15～50年

機械及び装置 18年

車両運搬具 4～5年

工具器具及び備品 2～15年

(2) 無形固定資産

・減価償却の方法 定額法による。

3 引当金の計上方法

(1) 賞与引当金

職員の期末・勤勉手当（以下、「期末手当等」という。）の支給及び期末手当等に係る法定福利費の支給に備えるため、当年度末における支給見込み額に基づき、当年度の負担に属する額（12月から3月までの4か月分）を計上している。

(2) 貸倒引当金

債権の不能欠損による損失に備えるため、貸倒実績率等による回収不能見込額を計上している。

(3) 退職給付引当金

当町は、退職手当組合に加入しており、水道事業会計においても当該組合に負担金を拠出しているが、退職手当組合に支払う追加的負担に備えるため、一般会計との覚書により一般会計が負担すると見込まれる金額を除く額を計上している。

4 消費税等の会計処理

消費税及び地方消費税の会計処理は税抜方式によっている。

II. リース資産により使用する固定資産

1 リース取引の処理方法

所有権移転外ファイナンス・リース取引については、地方公営企業法施行規則第55条の規定により中小規模の地方公営企業の特例をうけ、通常の賃貸借取引に係る方法に準じて会計処理を行う。

2 所有権移転外ファイナンス・リース取引に係る未経過リース料相当額

1年内	2,127,200 円
計	2,127,200 円

III. その他

1 引当金の取り崩し

(1) 賞与引当金

当年度において、職員の期末・勤勉手当を支給及び期末手当等に係る法定福利費を支給することとなったため、賞与引当金 7,992,381 円を取り崩した。

(2) 退職給付引当金

当年度において、退職給付費の特別負担金を支出することとなったため、退職給付引当金 670,396 円を取り崩した。

2 新会計基準移行に係る経過措置

(1) 修繕引当金に関する経過措置

平成26年3月31日以前に引当計上したものについては、引き続き、従前の例により取り崩すこととする。

令和3年度

小川町下水道事業決算書

目 次

I 決算書類		頁
令和3年度	小川町下水道事業決算報告書	45
令和3年度	小川町下水道事業損益計算書	49
令和3年度	小川町下水道事業剰余金計算書	50
令和3年度	小川町下水道事業剰余金処分計算書(案)	51
令和3年度	小川町下水道事業貸借対照表	52
II 決算附属書類		
令和3年度	小川町下水道事業報告書	
1	概況	57
2	工事	63
3	業務	65
4	会計	68
5	付帯事項	69
6	その他	70
令和3年度	小川町下水道事業キャッシュ・フロー計算書	71
令和3年度	小川町下水道事業会計収益費用明細書	73
	固定資産明細書	78
	企業債明細書	79
	注記	85

I 決 算 書 類

令和3年度 小川町下水道事業決算報告書

(1) 収益的収入及び支出

収 入

(単位：円、税込)

区 分	予 算 額				決 算 額	予算額に 比べ決算 額の増減	備 考
	当初予算額	補正予算額	地方公営企業法第 24条第3項の規定による支出額に 係る財源充当額	合 計			
第1款 公共下水道事業収益	596,644,000	△ 10,182,000	0	586,462,000	595,881,149	9,419,149	
第1項 営業収益	215,022,000	0	0	215,022,000	225,659,061	10,637,061	うち仮受消費税 及び地方消費税 20,489,906
第2項 営業外収益	381,621,000	△ 10,182,000	0	371,439,000	369,574,088	△ 1,864,912	
第3項 特別利益	1,000	0	0	1,000	648,000	647,000	
第2款 農業集落排水事業収益	116,225,000	△ 2,130,000	0	114,095,000	114,371,245	276,245	
第1項 営業収益	19,976,000	0	0	19,976,000	20,186,333	210,333	うち仮受消費税 及び地方消費税 1,835,124
第2項 営業外収益	96,248,000	△ 2,130,000	0	94,118,000	94,184,912	66,912	
第3項 特別利益	1,000	0	0	1,000	0	△ 1,000	
第3款 公共浄化槽事業収益	25,090,000	△ 11,996,000	0	13,094,000	11,688,250	△ 1,405,750	
第1項 営業収益	1,386,000	△ 1,383,000	0	3,000	8,250	5,250	うち仮受消費税 及び地方消費税 750
第2項 営業外収益	23,703,000	△ 10,613,000	0	13,090,000	11,680,000	△ 1,410,000	
第3項 特別利益	1,000	0	0	1,000	0	△ 1,000	

支 出

(単位：円、税込)

区 分	予 算 額							決 算 額	地方公営企 業法第26 条第2項の 規定による 繰 越 額	不 用 額	備 考	
	当 初 予 算 額	補 正 予 算 額	予 備 費 支 出 額	流 用 増 減 額	地方公営企 業法第24 条第3項の 規定による 支 出 額	小 計	地方公営企 業法第26 条第2項の 規定による 繰 越 額					合 計
第1款 公共下水道事業費用	587,567,000	△ 5,913,000	0	0	0	581,654,000	0	581,654,000	558,083,263	0	23,570,737	うち仮払 消費税及び 地方消費税 17,446,392
第1項 営業費用	530,849,000	△ 3,913,000	0	0	0	526,936,000	0	526,936,000	504,744,043	0	22,191,957	
第2項 営業外費用	56,167,000	△ 2,000,000	0	0	0	54,167,000	0	54,167,000	53,339,220	0	827,780	
第3項 特別損失	51,000	0	0	0	0	51,000	0	51,000	0	0	51,000	
第4項 予備費	500,000	0	0	0	0	500,000	0	500,000	0	0	500,000	
第2款 農業集落排水事業費用	112,482,000	△ 2,130,000	0	0	0	110,352,000	0	110,352,000	104,554,331	0	5,797,669	うち仮払 消費税及び 地方消費税 3,435,930
第1項 営業費用	104,318,000	△ 2,130,000	0	0	0	102,188,000	0	102,188,000	97,471,031	0	4,716,969	
第2項 営業外費用	7,163,000	0	0	0	0	7,163,000	0	7,163,000	7,083,300	0	79,700	
第3項 特別損失	1,000	0	0	0	0	1,000	0	1,000	0	0	1,000	
第4項 予備費	1,000,000	0	0	0	0	1,000,000	0	1,000,000	0	0	1,000,000	
第3款 公共浄化槽事業費用	24,943,000	△ 11,944,000	0	0	0	12,999,000	0	12,999,000	9,626,843	0	3,372,157	うち仮払 消費税及び 地方消費税 79,005
第1項 営業費用	23,782,000	△ 11,944,000	0	0	0	11,838,000	0	11,838,000	9,626,843	0	2,211,157	
第2項 営業外費用	860,000	0	0	0	0	860,000	0	860,000	0	0	860,000	
第3項 特別損失	1,000	0	0	0	0	1,000	0	1,000	0	0	1,000	
第4項 予備費	300,000	0	0	0	0	300,000	0	300,000	0	0	300,000	

(2) 資本的収入及び支出

収 入

(単位：円、税込)

区 分	予 算 額						決 算 額	予算額に比べ 決算額の増減	備 考
	当初予算額	補正予算額	小 計	地方公営企業法 第26条の規定に よる繰越額に係 る財源充当額	継続費通次繰越額 に係る財源充当額	合 計			
第1款 公共下水道事業資本的収入	481,663,000	3,667,000	485,330,000	0	0	485,330,000	459,212,380	△ 26,117,620	
第1項 企業債	344,800,000	0	344,800,000	0	0	344,800,000	294,300,000	△ 50,500,000	
第2項 国庫補助金	105,000,000	0	105,000,000	0	0	105,000,000	105,000,000	0	
第3項 負担金及び分担金	31,863,000	3,667,000	35,530,000	0	0	35,530,000	59,912,380	24,382,380	
第2款 農業集落排水事業資本的収入	25,601,000	△ 12,500,000	13,101,000	0	0	13,101,000	12,800,000	△ 301,000	
第1項 企業債	25,600,000	△ 12,500,000	13,100,000	0	0	13,100,000	12,800,000	△ 300,000	
第2項 負担金及び分担金	1,000	0	1,000	0	0	1,000	0	△ 1,000	
第3款 公共浄化槽事業資本的収入	51,805,000	△ 40,879,000	10,926,000	0	0	10,926,000	3,600,200	△ 7,325,800	
第1項 企業債	4,800,000	△ 3,800,000	1,000,000	0	0	1,000,000	0	△ 1,000,000	
第2項 国庫補助金	25,992,000	△ 20,466,000	5,526,000	0	0	5,526,000	1,800,000	△ 3,726,000	
第3項 県補助金	15,815,000	△ 12,520,000	3,295,000	0	0	3,295,000	1,280,000	△ 2,015,000	
第4項 負担金及び分担金	5,198,000	△ 4,093,000	1,105,000	0	0	1,105,000	520,200	△ 584,800	

支 出

(単位：円、税込)

区 分	予 算 額								決 算 額	翌年度繰越額			不 用 額	備 考
	当 初 予算額	補 正 予算額	予備費 支出額	流 用 増減額	小 計	地方公営企業 法第26条の 規定による 繰 越 額	継続費通 次繰越額	合 計		地方公営企業 法第26条の 規定による 繰 越 額	継続費通 次繰越額	合 計		
第1款 公共下水道事業資本的支出	664,303,000	128,000	0	0	664,431,000	0	0	664,431,000	619,417,981	0	0	0	45,013,019	うち仮払 消費税及び 地方消費税 30,682,035
第1項 建設改良費	398,138,000	128,000	0	0	398,266,000	0	0	398,266,000	353,556,853	0	0	0	44,709,147	
第2項 企業債償還金	265,665,000	0	197,000	0	265,862,000	0	0	265,862,000	265,861,128	0	0	0	872	
第3項 予備費	500,000	0	△ 197,000	0	303,000	0	0	303,000	0	0	0	0	303,000	
第2款 農業集落排水事業資本的支出	49,861,000	△ 12,500,000	0	0	37,361,000	0	0	37,361,000	37,234,001	0	0	0	126,999	うち仮払 消費税及び 地方消費税 191,900
第1項 建設改良費	14,737,000	△ 12,500,000	0	0	2,237,000	0	0	2,237,000	2,110,900	0	0	0	126,100	
第2項 企業債償還金	35,124,000	0	0	0	35,124,000	0	0	35,124,000	35,123,101	0	0	0	899	
第3款 公共浄化槽事業資本的支出	51,984,000	△ 40,931,000	0	0	11,053,000	0	0	11,053,000	3,601,675	0	0	0	7,451,325	うち仮払 消費税及び 地方消費税 327,425
第1項 建設改良費	51,984,000	△ 40,931,000	0	0	11,053,000	0	0	11,053,000	3,601,675	0	0	0	7,451,325	

資本的収入額が資本的支出額に不足する額184,641,077円は、当年度分消費税及び地方消費税資本的収支調整額19,460,879円、過年度分損益勘定留保資金57,679,157円及び当年度分損益勘定留保資金98,801,041円で補填した。なお、不足する額8,700,000円は、同意済企業債の未発行分をもって翌年度に措置するものとする。

令和3年度 小川町下水道事業損益計算書
(令和3年4月1日から令和4年3月31日まで)

		(単位：円、税抜)	
1	営業収益		
	(1) 下水道等使用料	220,509,625	
	(2) 他会計負担金	2,919,000	
	(3) その他営業収益	100,000	
		<u>223,528,625</u>	
2	営業費用		
	(1) 管渠費	32,482,024	
	(2) 流域下水道維持管理負担金	127,791,454	
	(3) 浄化槽費	1,216,000	
	(4) 処理場費	9,989,770	
	(5) 業務費	10,981,000	
	(6) 総係費	73,616,090	
	(7) 減価償却費	334,273,743	
	(8) 資産減耗費	357,712	
	(9) その他営業費用	172,797	
		<u>590,880,590</u>	
	営業損失		△ 367,351,965
3	営業外収益		
	(1) 受取利息及び配当金	0	
	(2) 一般会計負担金	227,367,000	
	(3) 一般会計補助金	46,347,000	
	(4) 長期前受金戻入	184,810,699	
	(5) 国庫補助金	500,000	
	(6) 県補助金	695,000	
	(7) 雑収益	308,119	
		<u>460,027,818</u>	
4	営業外費用		
	(1) 支払利息	60,422,520	
	(2) 貸倒引当金繰入額	0	
	(3) 雑支出	2,687,373	
		<u>63,109,893</u>	
	経常利益		<u>396,917,925</u>
			29,565,960
5	特別利益		
	(1) 過年度損益修正益	648,000	
	(2) その他特別利益	0	
		<u>648,000</u>	
6	特別損失		
	(1) 過年度損益修正損	0	
	(2) その他の特別損失	0	
		<u>0</u>	
			<u>648,000</u>
	当年度純利益		30,213,960
	前年度繰越利益剰余金		45,104,007
	当年度未処分利益剰余金		<u>75,317,967</u>

令和3年度 小川町下水道事業剰余金計算書
(令和3年4月1日から令和4年3月31日まで)

(単位：円、税抜)

	資本金	剰 余 金								資本合計
	自己 資本金	資本剰余金				利益剰余金				
		受贈財産 評価額	国県補助金	他会計 補助金	資本剰余 金合計	減債 積立金	建設改良 積立金	未処分利益 剰余金	利益剰余金 合計	
前年度末残高	382,224,054	16,631,850	14,503,448	967,638	32,102,936	0	0	45,104,007	45,104,007	459,430,997
前年度処分額	0	0	0	0	0	0	0	0	0	0
議会の議決による処分額	0	0	0	0	0	0	0	0	0	0
減債積立金への積立	0	0	0	0	0	0	0	0	0	0
処分後残高	382,224,054	16,631,850	14,503,448	967,638	32,102,936	0	0	(繰越利益 剰余金) 45,104,007	45,104,007	459,430,997
当年度変動額	0	0	0	0	0	0	0	30,213,960	30,213,960	30,213,960
当年度純利益	0	0	0	0	0	0	0	30,213,960	30,213,960	30,213,960
当年度末残高	382,224,054	16,631,850	14,503,448	967,638	32,102,936	0	0	(当年度未処分 利益剰余金) 75,317,967	75,317,967	489,644,957

令和3年度 小川町下水道事業剰余金処分計算書(案)

(単位：円、税抜)

	資本金	資本剰余金	未処分利益剰余金
当年度末残高	382,224,054	32,102,936	75,317,967
議会の議決による処分類	0	0	△ 30,000,000
減債積立金への積立	0	0	△ 30,000,000
処分後残高	382,224,054	32,102,936	(繰越利益剰余金) 45,317,967

令和3年度 小川町下水道事業貸借対照表
 (令和4年3月31日)
 資 産 の 部

1	固 定 資 産						
(1)	有 形 固 定 資 産						(単位：円、税抜)
	イ 土 地			43,690,433			
	ロ 建 物		172,161,717				
		減 価 償 却 累 計 額	<u>△ 10,633,938</u>		161,527,779		
	ハ 構 築 物		9,527,824,908				
		減 価 償 却 累 計 額	<u>△ 538,884,678</u>		8,988,940,230		
	ニ 機 械 及 び 装 置		282,799,219				
		減 価 償 却 累 計 額	<u>△ 53,471,793</u>		229,327,426		
	ホ 工 具 器 具 及 び 備 品		2,516,063				
		減 価 償 却 累 計 額	<u>△ 368,234</u>		2,147,829		
	へ 建 設 仮 勘 定			<u>48,820,000</u>			
	有 形 固 定 資 産 合 計				<u>9,474,453,697</u>		
(2)	無 形 固 定 資 産						
	イ 施 設 利 用 権			<u>838,826,105</u>			
	無 形 固 定 資 産 合 計				<u>838,826,105</u>		
(3)	投 資 資 金						
	イ 出 資 金			648,000			
	ロ 長 期 貸 付 金			<u>15,000,000</u>			
	投 資 資 金 合 計				<u>15,648,000</u>		
	固 定 資 産 合 計					<u>10,328,927,802</u>	
2	流 動 資 産						
(1)	現 金 預 金					347,200,634	
(2)	未 収 金			51,741,037			
	未 貸 倒 引 当 金			<u>△ 78,322</u>			
	流 動 資 産 合 計					<u>347,122,312</u>	
	資 産 合 計					<u>10,727,791,151</u>	

負債の部

3	固定負債			
(1)	企業債			
	イ 建設改良費等の財源に	<u>4,455,188,291</u>		
	充てるための企業債			
	企業債合計		4,455,188,291	
(2)	引当金			
	イ 退職給付引当金	<u>596,179</u>		
	引当金合計		<u>596,179</u>	
	固定負債合計			4,455,784,470
4	流動負債			
(1)	企業債			
	イ 建設改良費等の財源に	<u>314,782,755</u>		
	充てるための企業債			
	企業債合計		314,782,755	
(2)	未払金		277,639,522	
(3)	預り金		166,720	
(4)	引当金			
	イ 賞与引当金	<u>3,471,246</u>		
	引当金合計		<u>3,471,246</u>	
	流動負債合計			596,060,243
5	繰延収入			
	長期前受金額		5,552,984,894	
	繰延収入累計額		<u>△ 366,683,413</u>	
	繰延収入合計			5,186,301,481
	負債合計			<u><u>10,238,146,194</u></u>

資 本 の 部

6	資 本 金			
(1)	自 己 資 本 金			382,224,054
7	剰 余 金			
(1)	資 本 剰 余 金			
	イ 受 贈 財 産 評 価 額	16,631,850		
	ロ 国 県 補 助 金	14,503,448		
	ハ 他 会 計 補 助 金	967,638		
	資 本 剰 余 金 合 計		32,102,936	
(2)	利 益 剰 余 金			
	イ 当 年 度 未 処 分 利 益 剰 余 金	75,317,967		
	利 益 剰 余 金 合 計		75,317,967	
	剰 余 金 合 計			107,420,903
	資 本 合 計			489,644,957
	負 債 資 本 合 計			10,727,791,151

Ⅱ 決算附属書類

令和3年度 小川町下水道事業報告書

1 概況

(1) 総括事項

(イ) 業務の概要

公共下水道事業につきましては、令和3年度末における公共下水道に接続可能な処理区域内人口は15,832人（前年度比208人、1.3%増）となり、普及率は55.6%となりました。また、公共下水道に接続し使用している水洗化人口は12,717人（前年度比56人、0.4%増）となり、水洗化率は80.3%となりました。年間汚水処理水量は1,615,754^m、年間有収水量は1,462,945^mとなり、有収率は90.5%となっております。

農業集落排水事業につきましては、処理施設は3か所で、令和3年度末における農業集落排水に接続し使用している水洗化人口は1,376人（前年度比△64人、4.4%減）となりました。年間汚水処理水量は158,430^mとなっております。

公共浄化槽事業につきましては、今年度より本格的に事業を開始し、5件の公共浄化槽設置申請、1件の既設浄化槽の寄付申請がありました。年度末において、6件の公共浄化槽が使用開始しております。

(ロ) 経営の状況

・収益的収支(税抜き)について

事業収益の総額は684,204,443円（前年度比3.5%減）となりました。営業収益の下水道等使用料収益は220,509,625円（前年度比1.1%増）で、その構成比は32.2%、他会計負担金は2,919,000円（前年度から皆増）で、その構成比は0.4%、その他の営業収益は100,000円（前年度比14.9%増）で、その構成比は0.0%となりました。営業外収益は460,027,818円（前年度比4.3%減）で、その構成比は67.2%となり、特別利益は648,000円（前年度比93.2%減）で、その構成比は0.1%となりました。

事業費用の総額は653,990,483円（前年度比1.5%減）で、営業費用は590,880,590円（前年度比0.0%増）、営業外費用は63,109,893円（前年度比10.4%減）となりました。

以上の結果、損益において、営業収支では367,351,965円の損失が生じましたが、営業外収益として一般会計負担金、一般会計補助金、長期前受金戻入、国県補助金等の収益が発生したため、30,213,960円の純利益となりました。

・資本的収支(税込み)について

資本的収入の総額は475,612,580円（前年度比7.7%減）で、企業債、受益者負担金、補助金等によるものです。

支出の総額については660,253,657円（前年度比5.0%減）で、建設改良費359,269,428円（前年度比12.8%減）及び企業債償還金300,984,229円（前年度比6.3%増）となっており、収入が支出に対し不足する額は184,641,077円で、その不足額を当年度分消費税及び地方消費税資本的収支調整額19,460,879円、過年度分損益勘定留保資金57,679,157円、当年度分損益勘定留保資金98,801,041円で補填しました。なお、不足する額8,700,000円は、同意済企業債の未発行分をもって翌年度に措置するものとします。

(ハ) 建設改良事業

令和3年度の建設改良費は359,269,428円で、主な工事としては、公共下水道事業につきましては、腰越地内において2件の公共下水道管渠築造工事及び1件の舗装復旧工事、みどりが丘地内において1件の公共下水道マンホールポンプ更新工事等を実施しました。農業集落排水事業につきましては、3か所の処理施設の機器更新工事を4件実施しました。公共浄化槽事業につきましては、5件の公共浄化槽設置工事を実施しました。

(2) 経営指標に関する事項

経営の健全性を示す経常収支比率は、公共下水道事業で103.5 %（前年度比2.8ポイント減）、農業集落排水事業で108.6 %（前年度比5.5ポイント増）、公共浄化槽事業で120.2 %（前年度比20.2ポイント増）と、3事業とも健全経営の水準とされる100 %を上回っていますが、一般会計からの繰入金に頼った経営となっているため、自主財源の確保や経営の効率化による経費削減が課題となっています。また、使用料水準の妥当性を示す経費回収率は、公共下水道事業で92.1 %（前年度比3.5ポイント増）、農業集落排水事業で43.8 %（前年度比7.3ポイント減）、公共浄化槽事業で0.0 %（増減なし）と、事業に必要な費用を使用料で賄っていない状況にあります。

また、償却対象資産の減価償却の状況を示す有形固定資産減価償却率は、公営企業会計を適用して間もないため、3事業ともに低い数値となっています。管渠老朽化率は、法定耐用年数を経過した管渠はないため、0%となっています。本町の最も古い管渠でも30数年が経過した状況であり、早急に老朽化対策に取り組む状況にはありませんが、今後の人口減少を見据えた施設規模の縮小や、長期的な使用料収入を予測したうえで、将来の更新費用に充てる財源を確保していく必要があります。

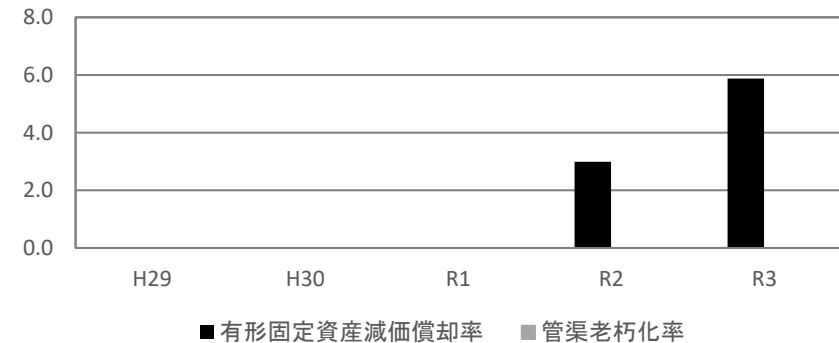

〈経営指標の推移〉

公共下水道事業 (%)

	H29	H30	R1	R2	R3
経常収支比率				106.3	103.5
経費回収率				88.6	92.1

公共下水道事業 (%)

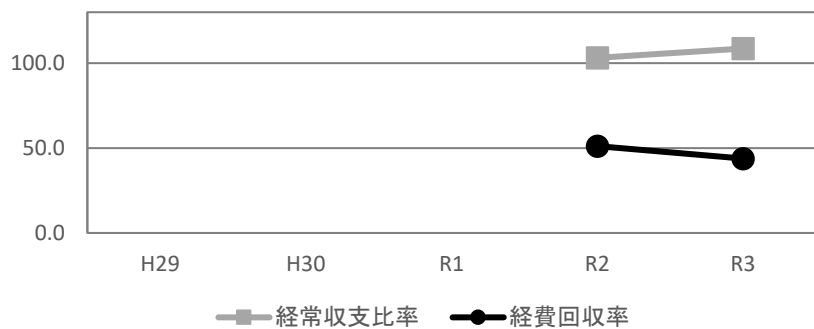
	H29	H30	R1	R2	R3
有形固定資産減価償却率				3.0	5.9
管渠老朽化率				0.0	0.0



農業集落排水事業

(%)

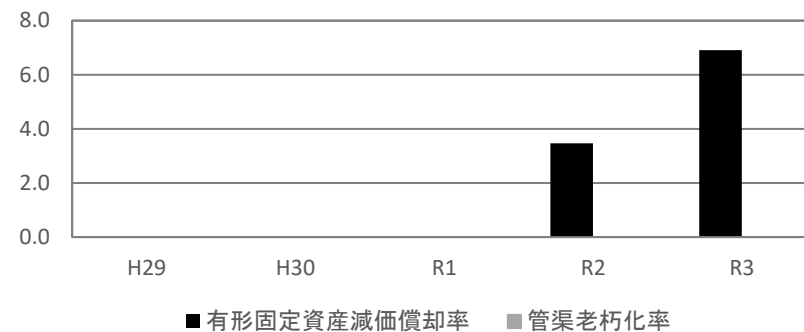
	H29	H30	R1	R2	R3
經常收支比率				103.1	108.6
経費回収率				51.1	43.8



農業集落排水事業

(%)

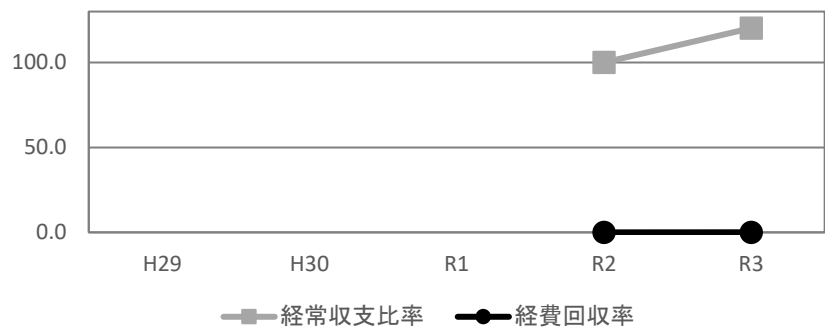
	H29	H30	R1	R2	R3
有形固定資産減価償却率				3.5	6.9
管渠老朽化率				0.0	0.0



公共浄化槽事業

(%)


	H29	H30	R1	R2	R3
經常收支比率				100.0	120.2
経費回収率				0.0	0.0



公共浄化槽事業

(%)

	H29	H30	R1	R2	R3
有形固定資産減価償却率				0.0	0.0
管渠老朽化率				0.0	0.0



(3) 議会議決事項

議案番号	件名	提出年月日	議決年月日
議案第34号	令和3年度小川町下水道事業会計補正予算(第1号)	令和3年6月8日	令和3年6月11日
議案第47号	令和2年度小川町下水道事業会計剰余金の処分及び決算の認定について	令和3年8月30日	令和3年9月17日
議案第57号	小川町下水道条例の一部を改正する条例制定について	令和3年11月30日	令和3年11月30日
議案第63号	令和3年度小川町下水道事業会計補正予算(第2号)	令和3年11月30日	令和3年11月30日
議案第15号	令和3年度小川町下水道事業会計補正予算(第3号)	令和4年3月1日	令和4年3月7日
議案第21号	令和4年度小川町下水道事業会計予算	令和4年3月1日	令和4年3月23日

(4) 行政官庁許認可事項

(イ) 認可（同意）事項

申請年月日	申請先	件名	認可(同意)年月日	備考
令和3年8月5日	埼玉県流域下水道管理者	流域下水道使用変更承認申請書	令和3年8月31日	公共下水道事業
令和4年2月16日	埼玉県流域下水道管理者	流域下水道使用変更承認申請書	令和4年3月10日	公共下水道事業
令和4年1月17日	埼玉県知事	農山漁村地域整備交付金事業実施申請書	令和4年3月30日	農業集落排水事業

(ロ) 許可事項

申請年月日	申請先	件名	種別	路線名	占用場所	許可年月日	備考
令和3年6月8日	東松山 県土整備事務所	道路占用 許可申請書	県道	熊谷小川秩父線	大字腰越171番1地先から 大字腰越458番15地先まで	令和3年6月15日	下水管理設

(ハ) その他事項

提出年月日	提出先	件名	受理年月日	備考
令和4年2月7日	埼玉県知事	長期利用財産処分報告書	令和4年2月16日	農業集落排水事業

(5) 職員に関する事項

区分	当年度末職員	前年度末職員	増 減
損益勘定支弁職員	5人	5人	0人
資本勘定支弁職員	1人	1人	0人
合 計	6人	6人	0人

(6) 使用料その他供給条件の設定、変更に関する事項

該当事項なし

2 工事

(1) 建設工事の概況

(単位:円、税込)

(イ) 公共下水道事業

工 事 名	工事内容	金 額	完成年月日
小川公共下水道1-5分区21-1号枝線工事	延長 1,363.4 m 開削工法 φ200 mm マンホール 62 基	136,958,800	令和4年3月29日
小川公共下水道1-5分区21-2号枝線工事	延長 472.5 m 開削工法 φ200 mm マンホール 28 基	39,768,300	令和4年3月22日

(ロ) 農業集落排水事業

該当事項なし

(ハ) 公共浄化槽事業

工 事 名	工事内容	金 額	完成年月日
公共浄化槽設置工事	5人槽 1 基 7人槽 4 基	2,983,475	令和4年3月31日

(2) 改良工事の概況

(イ) 公共下水道事業

工 事 名	工事内容	金 額	完成年月日
みどりが丘2号ポンプ場No.2汚水ポンプ更新工事	ポンプ 1 台	1, 529, 000	令和4年3月22日
小川公共下水道1-5分区21-1工区舗装復旧工事	舗装 8, 161. 0 m ²	52, 506, 300	令和4年3月29日
水道移設補償	小川公共下水道1-5分区21-1号枝線工事に伴う水道移設補償料	3, 318, 000	令和4年3月29日
水道移設補償	小川公共下水道1-5分区21-2号枝線工事に伴う水道移設補償料	5, 439, 000	令和4年3月29日

(ロ) 農業集落排水事業

工 事 名	工事内容	金 額	完成年月日
奈良梨・上横田地区クリーン施設自動微細目スクリーンNo.2更新工事	自動微細目スクリーン 1 基	880, 000	令和4年3月22日
新川地区水循環センター局所排気ファン更新工事	局所排気ファン 1 基	462, 000	令和4年3月31日
後伊地区クリーン施設余剰汚泥電動弁更新工事	余剰汚泥電動弁 1 基	495, 000	令和4年3月28日
後伊地区クリーン施設次亜塩素酸ソーダ注入ポンプ更新工事	注入ポンプ 1 基	273, 900	令和4年3月28日

(ハ) 公共浄化槽事業

該当事項なし

3 業務

(1) 業務量

(イ) 公共下水道事業

事 項	令和3年度	令和2年度	比 較	
			増 減	比 率
年度末水洗化人口	12,717 人	12,661 人	56 人	100.4 %
年度末水洗化戸数	5,833 戸	5,695 戸	138 戸	102.4 %
年間処理水量	1,615,754 m ³	1,617,075 m ³	△ 1,321 m ³	99.9 %
一日平均処理水量	4,427 m ³	4,430 m ³	△ 3 m ³	99.9 %
年間有収水量	1,462,945 m ³	1,451,349 m ³	11,596 m ³	100.8 %
一日平均有収水量	4,008 m ³	3,976 m ³	32 m ³	100.8 %
有収率	90.5 %	89.8 %	0.7 ポイント	— %

(ロ) 農業集落排水事業

事 項	令和3年度	令和2年度	比 較	
			増 減	比 率
年度末水洗化人口	1,376 人	1,440 人	△ 64 人	95.6 %
年度末水洗化戸数	519 戸	561 戸	△ 42 戸	92.5 %
年間処理水量	158,430 m ³	166,058 m ³	△ 7,628 m ³	95.4 %
一日平均処理水量	434 m ³	455 m ³	△ 21 m ³	95.4 %

(ハ) 公共浄化槽事業

事 項	令和3年度					令和2年度					比 較				
	5人槽	7人槽	10人槽	11人槽以上	合計	5人槽	7人槽	10人槽	11人槽以上	合計	5人槽	7人槽	10人槽	11人槽以上	合計
年度末公共浄化槽設置基数															
町設置	1	4	0	0	5	—	—	—	—	—	—	—	—	—	—
寄付	0	1	0	0	1	—	—	—	—	—	—	—	—	—	—
合計	1	5	0	0	6	—	—	—	—	—	—	—	—	—	—

(2) 事業収入に関する事項

(単位：円、税抜)

科目	令和3年度 (A)		令和2年度 (B)		比較	
	金額	率 (%)	金額	率 (%)	増減	率(A/B) (%)
公共下水道事業収益	559,980,822	81.8	601,577,458	84.8	△ 41,596,636	93.1
営業収益	205,169,916	30.0	198,754,369	28.0	6,415,547	103.2
下水道使用料	202,150,916	29.5	198,667,369	28.0	3,483,547	101.8
他会計負担金	2,919,000	0.4	0	0.0	2,919,000	皆増
その他営業収益	100,000	0.0	87,000	0.0	13,000	114.9
営業外収益	354,162,906	51.8	393,255,255	55.5	△ 39,092,349	90.1
受取利息及び配当金	0	0.0	5	0.0	△ 5	皆減
一般会計負担金	203,695,000	29.8	188,775,000	26.6	14,920,000	107.9
一般会計補助金	4,764,000	0.7	60,701,000	8.6	△ 55,937,000	7.8
長期前受金戻入	145,395,787	21.3	143,613,050	20.3	1,782,737	101.2
雑収益	308,119	0.0	166,200	0.0	141,919	185.4
特別利益	648,000	0.1	9,567,834	1.3	△ 8,919,834	6.8
過年度損益修正益	648,000	0.1	0	0.0	648,000	皆増
その他特別利益	0	0.0	9,567,834	1.3	△ 9,567,834	皆減
農業集落排水事業収益	112,536,121	16.4	104,013,851	14.7	8,522,270	108.2
営業収益	18,351,209	2.7	19,447,945	2.7	△ 1,096,736	94.4
農業集落排水施設使用料	18,351,209	2.7	19,447,945	2.7	△ 1,096,736	94.4
営業外収益	94,184,912	13.8	84,042,206	11.9	10,142,706	112.1
一般会計負担金	23,672,000	3.5	19,017,000	2.7	4,655,000	124.5
一般会計補助金	31,098,000	4.5	25,678,000	3.6	5,420,000	121.1
長期前受金戻入	39,414,912	5.8	39,347,206	5.5	67,706	100.2
特別利益	0	0.0	523,700	0.1	△ 523,700	皆減
その他特別利益	0	0.0	523,700	0.1	△ 523,700	皆減
公共浄化槽事業収益	11,687,500	1.7	3,509,000	0.5	8,178,500	333.1
営業収益	7,500	0.0	0	0.0	7,500	皆増
浄化槽使用料	7,500	0.0	0	0.0	7,500	皆増
営業外収益	11,680,000	1.7	3,509,000	0.5	8,171,000	332.9
一般会計補助金	10,485,000	1.5	2,310,000	0.3	8,175,000	453.9
国庫補助金	500,000	0.1	0	0.0	500,000	皆増
県補助金	695,000	0.1	1,199,000	0.2	△ 504,000	58.0
計	684,204,443	100.0	709,100,309	100.0	△ 24,895,866	96.5

(3) 事業費に関する事項

(単位：円、税抜)

科目	令和3年度 (A)		令和2年度 (B)		比較	
	金額	率 (%)	金額	率 (%)	増減	率(A/B) (%)
公共下水道事業費用	540,655,288	82.7	559,847,780	84.3	△ 19,192,492	96.6
営業費用	487,297,651	74.5	496,323,065	74.7	△ 9,025,414	98.2
管渠費	15,493,745	2.4	10,596,177	1.6	4,897,568	146.2
流域下水道維持管理負担金	127,791,454	19.5	127,895,934	19.3	△ 104,480	99.9
業務費	10,981,000	1.7	9,727,000	1.5	1,254,000	112.9
総係費	53,030,407	8.1	74,148,701	11.2	△ 21,118,294	71.5
減価償却費	279,764,841	42.8	272,589,569	41.1	7,175,272	102.6
資産減耗費	214,041	0.0	1,365,684	0.2	△ 1,151,643	15.7
その他営業費用	22,163	0.0	0	0.0	22,163	皆増
営業外費用	53,357,637	8.2	60,836,641	9.2	△ 7,479,004	87.7
支払利息	53,339,220	8.2	58,935,557	8.9	△ 5,596,337	90.5
雑支出	18,417	0.0	1,901,084	0.3	△ 1,882,667	1.0
特別損失	0	0.0	2,688,074	0.4	△ 2,688,074	皆減
過年度損益修正損	0	0.0	830	0.0	△ 830	皆減
その他特別損失	0	0.0	2,687,244	0.4	△ 2,687,244	皆減
農業集落排水事業費用	103,613,784	15.8	100,639,522	15.2	2,974,262	103.0
営業費用	94,035,101	14.4	91,083,679	13.7	2,951,422	103.2
管渠費	16,988,279	2.6	18,523,685	2.8	△ 1,535,406	91.7
処理場費	9,989,770	1.5	11,147,644	1.7	△ 1,157,874	89.6
総係費	12,253,845	1.9	6,873,716	1.0	5,380,129	178.3
減価償却費	54,508,902	8.3	54,538,634	8.2	△ 29,732	99.9
資産減耗費	143,671	0.0	0	0.0	143,671	皆増
その他営業費用	150,634	0.0	0	0.0	150,634	皆増
営業外費用	9,578,683	1.5	9,261,472	1.4	317,211	103.4
支払利息	7,083,300	1.1	7,769,156	1.2	△ 685,856	91.2
雑支出	2,495,383	0.4	1,492,316	0.2	1,003,067	167.2
特別損失	0	0.0	294,371	0.0	△ 294,371	皆減
その他特別損失	0	0.0	294,371	0.0	△ 294,371	皆減
公共浄化槽事業費用	9,721,411	1.5	3,509,000	0.5	6,212,411	277.0
営業費用	9,547,838	1.5	3,190,000	0.5	6,357,838	299.3
浄化槽費	1,216,000	0.2	0	0.0	1,216,000	皆増
総係費	8,331,838	1.3	3,190,000	0.5	5,141,838	261.2
営業外費用	173,573	0.0	319,000	0.0	△ 145,427	54.4
雑支出	173,573	0.0	319,000	0.0	△ 145,427	54.4
計	653,990,483	100.0	663,996,302	100.0	△ 10,005,819	98.5

4 会計

(1) 重要契約の要旨

建設工事等請負契約

(単位：円、税込)

契約年月日	契約金額(円)	契約の内容	契約の相手方
令和3年5月20日	136,958,800	小川公共下水道1-5分区21-1号枝線工事	(株)東亜興業 小川支店
令和3年7月13日	39,768,300	小川公共下水道1-5分区21-2号枝線工事	(有)石川工務店
令和3年12月8日	52,506,300	小川公共下水道1-5分区21-1工区舗装復旧工事	(株)東亜興業 小川支店

(2) 企業債及び一時借入金の概況

(イ) 企業債の概況

(単位：円)

区 分	前年度末残高	当年度借入額	当年度償還額	当年度末残高
公共下水道事業	4,332,840,720	294,300,000	265,861,128	4,361,279,592
農業集落排水事業	431,014,555	12,800,000	35,123,101	408,691,454
公共浄化槽事業	0	0	0	0
合 計	4,763,855,275	307,100,000	300,984,229	4,769,971,046

(ロ) 一時借入金の概況

該当事項なし

(3) その他会計経理に関する重要事項

該当事項なし

5 付帯事項

(1) 検査件数

区 分	項 目	件 数
公共下水道事業	排水設備工事	101件
農業集落排水事業	排水設備工事	6件
公共浄化槽事業	浄化槽設置工事	5件

6 その他

(1) 一般会計負担金等の使途について（消費税法基本通達16-2-2(2)ロによる使途特定）

(単位：円、税込)

	項目	決算額	課税仕入れ以外（特定収入以外）		課税仕入れ（特定収入）		
			項目	金額	項目	金額	
収益的収入	公共下水道事業	(営業外収益) 一般会計負担金	203,695,000	総係費（給料・手当）	15,986,726		
				減価償却費（減価償却費）	134,369,054		
				支払利息（企業債利子）	53,339,220		
	公共下水道事業	(営業外収益) 一般会計補助金	4,764,000	総係費 （報酬・手当等・退職給付費）	4,549,959		
				資産減耗費（固定資産除却費）	214,041		
				管渠費（保険料）	39,380		
	公共下水道事業	(営業外収益) その他雑収益	109,700	総係費（報酬）	55,120		
				総係費 （手当等）	15,200		
				総係費（給料）	1,351,039		
	農業集落排水事業	(営業外収益) 一般会計負担金	23,672,000	減価償却費（減価償却費）	15,093,990		
				資産減耗費（固定資産除却費）	143,671		
				支払利息（企業債利子）	7,083,300		
				管渠費（保険料・法定手数料）	179,050	管渠費 （備用品費・光熱費・通信運搬費・委託料・手数料）	8,369,972
	農業集落排水事業	(営業外収益) 一般会計補助金	31,098,000	総係費 （給料・手当等・対価性のない負担金）	3,469,732	処理場費（委託料）	10,988,746
					総係費（委託料）	8,090,500	
					浄化槽費（修繕費）	23,100	
公共浄化槽事業	(営業外収益) 一般会計補助金	8,431,843	総係費 （給料・手当等・対価性のない負担金）	7,562,649	総係費 （通勤手当・通信運搬費・委託料）	846,094	
資本的収入	公共下水道事業	受益者負担金	16,054,400	建設改良事務費 （給料・手当等・補償料・負担金）	16,054,400		
	公共浄化槽事業	受益者分担金	520,200			建設改良工事費（工事請負費）	520,200

令和3年度 小川町下水道事業キャッシュ・フロー計算書
 (令和3年4月1日から令和4年3月31日まで)

(1) 業務活動によるキャッシュ・フロー	(単位：円、税抜)
当年度純利益	30,213,960
減価償却費	334,273,743
長期前受金戻入額	△ 184,810,699
資産減耗費	357,712
貸倒引当金の増減額 (△は減少)	47,766
賞与引当金の増減額 (△は減少)	△ 595,063
退職給付引当金の増減額 (△は減少)	275,454
過年度損益修正益	△ 648,000
支払利息	60,422,520
未収金の増減額 (△は増加)	15,384,282
未払金の増減額 (△は減少)	△ 36,630,538
預り金の増減額 (△は減少)	6,720
小計	218,297,857
利息の支払額	△ 60,422,520
業務活動によるキャッシュ・フロー	157,875,337

(2) 投資活動によるキャッシュ・フロー

有形固定資産の取得による支出	△ 282,299,480
無形固定資産の取得による支出	△ 45,203,922
国庫補助金等による収入	156,772,099
投資活動によるキャッシュ・フロー	<u>△ 170,731,303</u>

(3) 財務活動によるキャッシュ・フロー

建設改良費等の財源に充てるための企業債による収入	307,100,000
建設改良費等の財源に充てるための企業債の償還による支出	<u>△ 300,984,229</u>
財務活動によるキャッシュ・フロー	6,115,771

資金増加額（又は減少額）	△ 6,740,195
資金期首残高	353,940,829
資金期末残高	<u>347,200,634</u>

令和3年度 小川町下水道事業会計収益費用明細書

(単位：円、税抜)

款	項	目	節	金額	備考		
公共下水道事業収益				559,980,822			
	営業収益			205,169,916			
		下水道使用料			202,150,916		
			下水道使用料		202,150,916		
		他会計負担金			2,919,000		
			他会計負担金		2,919,000		
		その他営業収益			100,000		
	手数料			100,000			
	営業外収益				354,162,906		
		一般会計負担金			203,695,000		
			一般会計負担金		203,695,000		
		一般会計補助金			4,764,000		
			一般会計補助金		4,764,000		
		長期前受金戻入			145,395,787		
			受贈財産評価額長期前受金戻入		63,763,774		
			他会計補助金長期前受金戻入		4,801,351		
			国県補助金長期前受金戻入		61,714,837		
		雑収益		受益者負担金長期前受金戻入		15,115,825	
				雑収益		308,119	
				手数料		190,800	
	その他雑収益				117,319		
	特別利益				648,000		
		過年度損益修正益			648,000		
			過年度損益修正益	648,000			

(単位：円、税抜)

款	項	目	節	金額	備考
農業集落排水事業収益	営業収益			112,536,121	
		農業集落排水施設使用料		18,351,209	
			農業集落排水施設使用料	18,351,209	
	営業外収益	一般会計負担金		94,184,912	
			一般会計負担金	23,672,000	
		一般会計補助金		23,672,000	
			一般会計補助金	31,098,000	
		長期前受金戻入		31,098,000	
			受贈財産評価額長期前受金戻入	39,414,912	
			他会計補助金長期前受金戻入	337,416	
			国県補助金長期前受金戻入	2,846,882	
		受益者負担金長期前受金戻入	28,876,437		
			7,354,177		
公共浄化槽事業収益	営業収益			11,687,500	
		浄化槽使用料		7,500	
			浄化槽使用料	7,500	
	営業外収益			7,500	
		一般会計補助金		11,680,000	
			一般会計補助金	10,485,000	
		国庫補助金		10,485,000	
			国庫補助金	500,000	
		県補助金		500,000	
			県補助金	695,000	
		695,000			
収益合計				684,204,443	

(単位：円、税抜)

款	項	目	節	金額	備考	
公共下水道事業費用	営業費用			540,655,288		
		管渠費		487,297,651		
			光熱費	15,493,745		
			委託料	2,023,965		
			工事請負費	9,077,200		
			修繕費	2,919,000		
			保険料	1,434,200		
			流域下水道維持管理負担金	39,380		
				127,791,454		
				負担金	127,791,454	
			業務費	10,981,000		
				委託料	10,981,000	
			総係費	53,030,407		
				報酬	92,800	
				給料	13,110,000	予算額 13,110,000
				手当	4,756,956	予算額 5,095,000
				賞与引当金繰入額	2,045,176	予算額 2,047,000
				退職給付費	275,454	予算額 276,000
				法定福利費	3,663,269	予算額 3,778,000
				報償費	4,870,560	
				旅費	3,057	
				備用品費	182,113	
				燃料費	35,228	
				光熱費	2,520	
				通信運搬費	41,822	
				委託料	19,509,000	
				手数料	2,071	
		賃借料	218,400			
		保険料	18,680			
		負担金	4,157,357			
		貸倒引当金繰入額	45,944			

(単位：円、税抜)

款	項	目	節	金額	備考	
		減 価 償 却 費		279,764,841		
			有形固定資産減価償却費	250,385,391		
			無形固定資産減価償却費	29,379,450		
		資 産 減 耗 費		214,041		
			固定資産除却費	214,041		
		そ の 他 営 業 費 用		22,163		
			雑支出	22,163		
		営 業 外 費 用			53,357,637	
			支 払 利 息		53,339,220	
				企業債利息	53,339,220	
	雑 支 出			18,417		
		その他雑支出	18,417			
	農業集落排水事業費用				103,613,784	
営 業 費 用				94,035,101		
		管 渠 費			16,988,279	
			備用品費	400,000		
			光熱費	5,474,291		
			通信運搬費	119,838		
			委託料	1,036,800		
			手数料	6,970,000		
			工事請負費	2,887,300		
			保険料	100,050		
		処 理 場 費			9,989,770	
			委託料	9,989,770		
		総 係 費			12,253,845	
			給料	2,060,400	予算額	2,061,000
			手当	993,167	予算額	1,088,000
			賞与引当金繰入額	308,997	予算額	310,000
			法定福利費	625,076	予算額	723,000
			備用品費	16,837		
			通信運搬費	38,191		
			委託料	7,355,000		

(単位：円、税抜)

款	項	目	節	金額	備考	
			負担金	837,252		
			貸倒引当金繰入額	18,925		
		減 価 償 却 費	有形固定資産減価償却費	54,508,902		
			資 産 減 耗 費	143,671		
		そ の 他 営 業 費 用	固定資産除却費	143,671		
			雑支出	150,634		
		営 業 外 費 用		9,578,683		
			支 払 利 息	企業債利息	7,083,300	
				雑 支 出	2,495,383	
				その他雑支出	2,495,383	
		公共浄化槽事業費用			9,721,411	
		営 業 費 用	浄 化 槽 費		9,547,838	
				修繕費	1,216,000	
				負担金	21,000	
総 係 費			1,195,000			
			8,331,838			
	給料		3,397,200	予算額 3,398,000		
	手当		1,663,124	予算額 1,742,000		
	賞与引当金繰入額		552,407	予算額 553,000		
	法定福利費		1,034,027	予算額 1,133,000		
	通信運搬費		7,961			
	委託料		659,000			
	負担金		1,018,119			
営 業 外 費 用			173,573			
	雑 支 出		173,573			
		その他雑支出	173,573			

固定資産明細書

(1) 有形固定資産明細書

(単位：円、税抜)

資産の種類	年度当初現在高	当年度増加額	当年度減少額	年度末現在高	減価償却累計額				年度末償却未済高	備考
					前年度末累計	当年度増加額(償却額)	当年度減少額	当年度末累計		
土地	43,690,433	0	0	43,690,433	0	0	0	0	43,690,433	
建物	172,161,717	0	0	172,161,717	5,316,969	5,316,969	0	10,633,938	161,527,779	
構築物	9,287,361,738	240,463,170	0	9,527,824,908	266,557,463	272,327,215	0	538,884,678	8,988,940,230	
機械及び装置	279,616,663	3,570,000	387,444	282,799,219	26,435,533	27,065,992	29,732	53,471,793	229,327,426	
車両運搬具	0	0	0	0	0	0	0	0	0	
工具器具及び備品	2,331,063	185,000	0	2,516,063	184,117	184,117	0	368,234	2,147,829	
建設仮勘定	9,800,000	48,820,000	9,800,000	48,820,000	0	0	0	0	48,820,000	
合計	9,794,961,614	293,038,170	10,187,444	10,077,812,340	298,494,082	304,894,293	29,732	603,358,643	9,474,453,697	

(2) 無形固定資産明細書

(単位：円、税抜)

資産の種類	年度当初現在高	当年度増加額	当年度減少額	当年度減価償却高	年度末現在高	備考
施設利用権	823,001,633	45,203,922	0	29,379,450	838,826,105	市野川流域下水道事業建設負担金
合計	823,001,633	45,203,922	0	29,379,450	838,826,105	

企業債明細書

下水：公共下水道事業
 農集：農業集落排水事業
 浄化槽：公共浄化槽事業

(単位：円)

種 類	発行年月日	発行総額	償 還 高		未償還残高	利率	償還終期	事業区分
			当年度償還高	償還高累計				
平成5年度財務省財政融資資金	平成6年3月23日	246,500,000	13,686,473	217,596,141	28,903,859	年3.65%	令和6年3月1日	下水
平成5年度財務省財政融資資金	平成6年3月23日	11,000,000	610,755	9,710,173	1,289,827	年3.65%	令和6年3月1日	下水
平成5年度公営企業金融公庫	平成6年3月23日	700,000	44,437	700,000	0	年3.75%	令和4年3月20日	下水
平成5年度公営企業金融公庫	平成6年3月23日	56,500,000	3,586,736	56,500,000	0	年3.75%	令和4年3月20日	下水
平成5年度公営企業金融公庫	平成6年3月23日	2,100,000	132,699	2,100,000	0	年3.70%	令和4年3月20日	下水
平成6年度財務省財政融資資金	平成7年4月28日	49,900,000	2,775,164	40,847,617	9,052,383	年4.20%	令和7年3月25日	下水
平成6年度財務省財政融資資金	平成7年4月28日	97,200,000	5,405,730	79,566,900	17,633,100	年4.20%	令和7年3月25日	下水
平成6年度財務省財政融資資金	平成7年4月28日	16,600,000	923,201	13,588,586	3,011,414	年4.20%	令和7年3月25日	農集
平成6年度公営企業金融公庫	平成7年4月28日	13,400,000	857,011	12,505,741	894,259	年4.30%	令和5年3月20日	下水
平成6年度公営企業金融公庫	平成7年4月28日	4,100,000	261,174	3,827,608	272,392	年4.25%	令和5年3月20日	下水
平成6年度公営企業金融公庫	平成7年4月28日	32,500,000	2,078,573	30,331,087	2,168,913	年4.30%	令和5年3月20日	下水
平成6年度公営企業金融公庫	平成7年4月28日	8,900,000	569,210	8,306,051	593,949	年4.30%	令和5年3月20日	農集
平成7年度財務省財政融資資金	平成8年3月14日	77,400,000	3,876,285	60,624,520	16,775,480	年3.15%	令和8年3月1日	下水
平成7年度公営企業金融公庫	平成8年3月22日	59,100,000	3,357,256	52,051,890	7,048,110	年3.25%	令和6年3月20日	下水
平成7年度公営企業金融公庫	平成8年3月22日	4,600,000	260,334	4,053,870	546,130	年3.20%	令和6年3月20日	下水
平成7年度公営企業金融公庫	平成8年3月22日	19,300,000	1,096,363	16,998,333	2,301,667	年3.25%	令和6年3月20日	下水
平成7年度公営企業金融公庫	平成8年3月22日	48,000,000	2,726,706	42,275,647	5,724,353	年3.25%	令和6年3月20日	農集
平成7年度財務省財政融資資金	平成8年7月31日	182,300,000	9,273,048	141,917,264	40,382,736	年3.40%	令和8年3月25日	下水
平成7年度財務省財政融資資金	平成9年3月25日	80,100,000	3,815,299	59,347,902	20,752,098	年2.80%	令和9年3月1日	農集
平成8年度財務省財政融資資金	平成9年4月21日	147,500,000	6,987,036	109,610,592	37,889,408	年2.70%	令和9年3月25日	下水
平成8年度財務省財政融資資金	平成9年4月21日	104,100,000	4,931,189	77,359,068	26,740,932	年2.70%	令和9年3月25日	下水
平成8年度財務省財政融資資金	平成9年4月21日	3,400,000	161,057	2,526,617	873,383	年2.70%	令和9年3月25日	農集
平成8年度公営企業金融公庫	平成9年4月21日	1,600,000	85,436	1,328,967	271,033	年2.80%	令和7年3月20日	農集
平成8年度公営企業金融公庫	平成9年4月30日	64,300,000	3,421,943	53,455,099	10,844,901	年2.75%	令和7年3月20日	下水
平成8年度公営企業金融公庫	平成9年4月30日	9,000,000	478,966	7,482,053	1,517,947	年2.75%	令和7年3月20日	下水
平成8年度公営企業金融公庫	平成9年4月30日	49,900,000	2,655,599	41,483,816	8,416,184	年2.75%	令和7年3月20日	下水
平成9年度財務省財政融資資金	平成10年5月6日	66,000,000	2,944,406	47,048,248	18,951,752	年2.00%	令和10年3月25日	下水
平成9年度旧簡易生命保険資金	平成10年5月11日	66,500,000	2,966,712	47,404,674	19,095,326	年2.00%	令和10年3月31日	下水
平成9年度公営企業金融公庫	平成10年5月11日	21,600,000	1,076,645	17,061,288	4,538,712	年2.10%	令和8年3月20日	下水
平成9年度公営企業金融公庫	平成10年5月11日	14,700,000	730,511	11,624,303	3,075,697	年2.05%	令和8年3月20日	下水
平成9年度公営企業金融公庫	平成10年5月11日	35,000,000	1,744,565	27,645,604	7,354,396	年2.10%	令和8年3月20日	下水
平成9年度公営企業金融公庫	平成10年5月11日	5,800,000	288,228	4,586,459	1,213,541	年2.05%	令和8年3月20日	農集

(単位：円)

種 類	発行年月日	発行総額	償 還 高		未償還残高	利率	償還終期	事業区分
			当年度償還高	償還高累計				
平成9年度公営企業金融公庫	平成10年5月11日	5,300,000	264,177	4,186,335	1,113,665	年2.10%	令和8年3月20日	農集
平成9年度財務省財政融資資金	平成11年2月10日	21,400,000	953,552	14,666,381	6,733,619	年2.20%	令和10年9月25日	農集
平成10年度財務省財政融資資金	平成11年4月20日	67,600,000	2,967,927	44,994,154	22,605,846	年2.10%	令和11年3月25日	下水
平成10年度財務省財政融資資金	平成11年4月20日	12,500,000	548,803	8,319,925	4,180,075	年2.10%	令和11年3月25日	農集
平成10年度公営企業金融公庫	平成11年4月30日	100,000,000	4,856,813	74,211,768	25,788,232	年2.00%	令和9年3月20日	下水
平成10年度公営企業金融公庫	平成11年4月30日	14,600,000	709,094	10,834,918	3,765,082	年2.00%	令和9年3月20日	下水
平成10年度公営企業金融公庫	平成11年4月30日	36,200,000	1,758,166	26,864,661	9,335,339	年2.00%	令和9年3月20日	下水
平成10年度公営企業金融公庫	平成11年4月30日	6,500,000	315,693	4,823,765	1,676,235	年2.00%	令和9年3月20日	農集
平成10年度財務省財政融資資金	平成11年9月24日	205,500,000	8,928,572	132,244,843	73,255,157	年2.10%	令和11年9月1日	下水
平成11年度財務省財政融資資金	平成12年4月20日	92,500,000	3,977,183	57,506,301	34,993,699	年2.10%	令和12年3月25日	下水
平成11年度公営企業金融公庫	平成12年4月20日	60,900,000	2,911,327	42,095,025	18,804,975	年2.10%	令和10年3月20日	下水
平成11年度公営企業金融公庫	平成12年4月20日	26,700,000	1,276,394	18,455,456	8,244,544	年2.10%	令和10年3月20日	下水
平成11年度公営企業金融公庫	平成12年4月20日	47,800,000	2,285,080	33,040,101	14,759,899	年2.10%	令和10年3月20日	下水
平成11年度財務省財政融資資金	平成12年5月10日	14,600,000	627,750	9,076,670	5,523,330	年2.10%	令和12年3月25日	農集
平成11年度公営企業金融公庫	平成12年5月10日	7,000,000	334,635	4,838,508	2,161,492	年2.10%	令和10年3月20日	農集
平成11年度公営企業金融公庫	平成12年5月10日	400,000	19,122	276,486	123,514	年2.10%	令和10年3月20日	農集
平成11年度財務省財政融資資金	平成12年11月30日	161,300,000	6,863,284	96,792,771	64,507,229	年2.10%	令和12年9月25日	下水
平成12年度財務省財政融資資金	平成13年4月20日	101,000,000	4,181,863	60,821,561	40,178,439	年1.30%	令和13年3月25日	下水
平成12年度財務省財政融資資金	平成13年4月20日	134,000,000	5,548,213	80,693,949	53,306,051	年1.30%	令和13年3月25日	下水
平成12年度公営企業金融公庫	平成13年4月20日	26,200,000	1,199,365	17,319,161	8,880,839	年1.40%	令和11年3月20日	下水
平成12年度公営企業金融公庫	平成13年4月20日	25,800,000	1,179,062	17,087,052	8,712,948	年1.35%	令和11年3月20日	下水
平成12年度公営企業金融公庫	平成13年4月20日	64,900,000	2,970,944	42,901,279	21,998,721	年1.40%	令和11年3月20日	下水
平成12年度公営企業金融公庫	平成13年4月20日	3,500,000	159,950	2,318,012	1,181,988	年1.35%	令和11年3月20日	農集
平成12年度公営企業金融公庫	平成13年4月20日	3,600,000	164,799	2,379,733	1,220,267	年1.40%	令和11年3月20日	農集
平成12年度財務省財政融資資金	平成13年5月15日	14,900,000	621,077	8,841,559	6,058,441	年1.60%	令和13年3月25日	農集
平成13年度公営企業金融公庫	平成14年4月22日	31,500,000	1,444,239	18,792,702	12,707,298	年2.10%	令和12年3月20日	下水
平成13年度財政融資資金	平成14年4月22日	64,500,000	2,659,795	34,609,764	29,890,236	年2.10%	令和14年3月25日	下水
平成13年度公営企業金融公庫	平成14年10月30日	69,400,000	3,133,457	40,371,627	29,028,373	年1.80%	令和12年9月20日	下水
平成13年度公営企業金融公庫	平成14年10月30日	34,000,000	1,535,123	19,778,607	14,221,393	年1.80%	令和12年9月20日	下水
平成13年度財政融資資金	平成15年3月25日	160,600,000	6,477,187	83,993,497	76,606,503	年1.20%	令和15年3月1日	下水
平成14年度公営企業金融公庫	平成15年4月25日	10,800,000	478,713	6,246,844	4,553,156	年1.10%	令和13年3月20日	下水
平成14年度財政融資資金	平成15年4月30日	9,800,000	395,087	5,155,584	4,644,416	年1.10%	令和15年3月25日	下水
平成14年度公営企業金融公庫	平成15年7月30日	91,600,000	4,077,815	52,222,658	39,377,342	年1.40%	令和13年3月20日	下水
平成14年度公営企業金融公庫	平成15年7月30日	1,600,000	71,228	912,185	687,815	年1.40%	令和13年3月20日	下水
平成14年度旧簡易生命保険資金	平成15年9月30日	134,500,000	5,378,249	64,306,621	70,193,379	年2.00%	令和15年9月30日	下水
平成14年度旧簡易生命保険資金	平成15年9月30日	76,800,000	3,037,418	34,941,215	41,858,785	年2.10%	令和16年3月31日	下水

(単位：円)

種 類	発行年月日	発行総額	償 還 高		未償還残高	利率	償還終期	事業区分
			当年度償還高	償還高累計				
平成14年度公営企業金融公庫	平成16年2月27日	39,800,000	1,765,083	21,355,606	18,444,394	年1.80%	令和13年9月20日	農集
平成14年度公営企業金融公庫	平成16年2月27日	1,600,000	70,958	858,518	741,482	年1.80%	令和13年9月20日	農集
平成14年度財政融資資金	平成16年3月25日	38,900,000	1,540,092	17,817,101	21,082,899	年2.00%	令和16年3月1日	農集
平成15年度財政融資資金	平成16年4月9日	6,400,000	253,383	2,931,348	3,468,652	年2.00%	令和16年3月25日	下水
平成15年度公営企業金融公庫	平成16年4月20日	16,800,000	738,664	8,545,492	8,254,508	年2.00%	令和14年3月20日	下水
平成15年度公営企業金融公庫	平成16年4月20日	37,700,000	1,657,597	19,176,491	18,523,509	年2.00%	令和14年3月20日	下水
平成15年度公営企業金融公庫	平成16年4月20日	9,200,000	404,506	4,679,672	4,520,328	年2.00%	令和14年3月20日	下水
平成15年度公営企業金融公庫	平成16年5月7日	16,000,000	703,490	8,138,563	7,861,437	年2.00%	令和14年3月20日	農集
平成15年度公営企業金融公庫	平成16年5月7日	6,900,000	303,380	3,509,755	3,390,245	年2.00%	令和14年3月20日	農集
平成15年度財政融資資金	平成16年5月10日	19,300,000	763,309	8,780,800	10,519,200	年2.10%	令和16年3月25日	農集
平成16年度旧簡易生命保険資金	平成17年4月28日	87,000,000	3,376,555	36,403,593	50,596,407	年2.00%	令和17年3月31日	下水
平成16年度公営企業金融公庫	平成17年4月28日	25,100,000	1,081,854	11,663,772	13,436,228	年2.00%	令和15年3月20日	下水
平成16年度公営企業金融公庫	平成17年4月28日	43,900,000	1,892,166	20,399,984	23,500,016	年2.00%	令和15年3月20日	下水
平成16年度公営企業金融公庫	平成17年4月28日	11,400,000	491,360	5,297,489	6,102,511	年2.00%	令和15年3月20日	下水
平成16年度公営企業金融公庫	平成17年4月28日	27,700,000	1,193,918	12,871,972	14,828,028	年2.00%	令和15年3月20日	農集
平成16年度公営企業金融公庫	平成17年4月28日	4,700,000	202,578	2,184,052	2,515,948	年2.00%	令和15年3月20日	農集
平成16年度財政融資資金	平成17年4月28日	7,300,000	283,320	3,054,556	4,245,444	年2.00%	令和17年3月25日	下水
平成16年度財政融資資金	平成17年4月28日	27,300,000	1,059,539	11,423,198	15,876,802	年2.00%	令和17年3月25日	農集
平成17年度財政融資資金	平成18年4月26日	69,400,000	2,624,355	25,938,378	43,461,622	年2.20%	令和18年3月25日	下水
平成17年度財政融資資金	平成18年4月26日	83,200,000	3,146,201	31,096,154	52,103,846	年2.20%	令和18年3月25日	農集
平成17年度公営企業金融公庫	平成18年4月28日	13,400,000	564,041	5,574,815	7,825,185	年2.20%	令和16年3月20日	下水
平成17年度公営企業金融公庫	平成18年4月28日	44,600,000	1,877,329	18,554,981	26,045,019	年2.20%	令和16年3月20日	下水
平成17年度公営企業金融公庫	平成18年4月28日	4,600,000	193,625	1,913,742	2,686,258	年2.20%	令和16年3月20日	下水
平成17年度公営企業金融公庫	平成18年4月28日	74,700,000	3,144,315	31,077,511	43,622,489	年2.20%	令和16年3月20日	農集
平成17年度公営企業金融公庫	平成18年4月28日	10,100,000	425,135	4,201,912	5,898,088	年2.20%	令和16年3月20日	農集
平成18年度財政融資資金	平成19年4月24日	3,500,000	129,488	1,175,779	2,324,221	年2.20%	令和19年3月25日	農集
平成18年度旧簡易生命保険資金	平成19年4月27日	65,500,000	2,423,272	22,003,869	43,496,131	年2.20%	令和19年3月31日	下水
平成18年度公営企業金融公庫	平成19年4月27日	55,700,000	2,300,490	20,978,529	34,721,471	年2.10%	令和17年3月20日	下水
平成18年度公営企業金融公庫	平成19年4月27日	3,400,000	140,425	1,280,557	2,119,443	年2.10%	令和17年3月20日	下水
平成18年度公営企業金融公庫	平成19年4月27日	1,300,000	53,692	489,627	810,373	年2.10%	令和17年3月20日	下水
平成18年度公営企業金融公庫	平成19年5月10日	4,100,000	169,336	1,544,200	2,555,800	年2.10%	令和17年3月20日	農集
平成19年度財政融資資金	平成20年4月24日	63,800,000	2,320,991	19,242,301	44,557,699	年2.10%	令和20年3月25日	下水
平成19年度財政融資資金	平成20年4月24日	10,000,000	363,792	3,016,034	6,983,966	年2.10%	令和20年3月25日	下水
平成19年度財政融資資金	平成20年4月24日	12,200,000	443,826	3,679,564	8,520,436	年2.10%	令和20年3月25日	農集
平成19年度公営企業金融公庫	平成20年4月25日	65,500,000	2,649,316	21,964,301	43,535,699	年2.10%	令和18年3月20日	下水
平成19年度公営企業金融公庫	平成20年4月25日	43,500,000	1,759,469	14,586,978	28,913,022	年2.10%	令和18年3月20日	下水

(単位：円)

種 類	発行年月日	発行総額	償 還 高		未償還残高	利率	償還終期	事業区分
			当年度償還高	償還高累計				
平成19年度公営企業金融公庫	平成20年4月25日	15,500,000	626,938	5,197,659	10,302,341	年2.10%	令和18年3月20日	下水
平成19年度公営企業金融公庫	平成20年4月25日	16,700,000	675,475	5,600,060	11,099,940	年2.10%	令和18年3月20日	農集
平成19年度公営企業金融公庫	平成20年4月25日	5,100,000	206,283	1,710,198	3,389,802	年2.10%	令和18年3月20日	農集
平成20年度埼玉縣信用金庫	平成21年3月31日	26,000,000	1,540,000	15,400,000	10,600,000	年0.21%	令和11年3月31日	下水
平成20年度埼玉縣信用金庫	平成21年3月31日	41,000,000	2,420,000	24,200,000	16,800,000	年0.21%	令和11年3月31日	下水
平成20年度財政融資資金	平成21年4月24日	21,800,000	781,340	5,836,223	15,963,777	年2.00%	令和21年3月25日	下水
平成20年度財政融資資金	平成21年4月24日	76,200,000	2,731,106	20,400,007	55,799,993	年2.00%	令和21年3月25日	下水
平成20年度地方公営企業等金融機構	平成21年4月28日	97,500,000	3,880,864	28,988,132	68,511,868	年2.00%	令和19年3月20日	下水
平成20年度地方公営企業等金融機構	平成21年4月28日	8,800,000	350,273	2,616,364	6,183,636	年2.00%	令和19年3月20日	下水
平成20年度地方公営企業等金融機構	平成21年4月28日	29,200,000	1,162,269	8,681,573	20,518,427	年2.00%	令和19年3月20日	下水
平成21年度埼玉中央農業協同組合	平成22年3月31日	26,000,000	1,540,000	13,860,000	12,140,000	年0.15%	令和12年3月25日	下水
平成21年度埼玉中央農業協同組合	平成22年3月31日	34,000,000	2,000,000	18,000,000	16,000,000	年0.15%	令和12年3月25日	下水
平成21年度財政融資資金	平成22年4月26日	153,100,000	5,341,740	35,151,335	117,948,665	年2.10%	令和22年3月25日	下水
平成21年度財政融資資金	平成22年4月26日	18,600,000	648,964	4,270,509	14,329,491	年2.10%	令和22年3月25日	下水
平成21年度地方公営企業等金融機構	平成22年4月27日	5,800,000	202,365	1,331,663	4,468,337	年2.10%	令和22年3月20日	下水
平成21年度地方公営企業等金融機構	平成22年4月27日	300,000	10,467	68,879	231,121	年2.10%	令和22年3月20日	下水
平成21年度地方公共団体金融機構	平成22年4月27日	42,500,000	1,482,847	9,757,883	32,742,117	年2.10%	令和22年3月20日	下水
平成21年度地方公共団体金融機構	平成22年4月27日	8,500,000	296,569	1,951,577	6,548,423	年2.10%	令和22年3月20日	下水
平成22年度埼玉縣信用金庫	平成23年3月7日	25,000,000	1,470,000	11,760,000	13,240,000	年0.25%	令和13年3月1日	下水
平成22年度埼玉縣信用金庫	平成23年3月7日	27,000,000	1,590,000	12,720,000	14,280,000	年0.25%	令和13年3月1日	下水
平成22年度財政融資資金	平成23年4月25日	118,600,000	4,084,913	23,333,395	95,266,605	年2.00%	令和23年3月25日	下水
平成22年度財政融資資金	平成23年4月25日	10,700,000	368,538	2,105,122	8,594,878	年2.00%	令和23年3月25日	下水
平成22年度地方公共団体金融機構	平成23年4月27日	39,700,000	1,623,747	8,569,568	31,130,432	年0.09%	令和23年3月20日	下水
平成22年度地方公共団体金融機構	平成23年4月27日	3,600,000	147,242	777,089	2,822,911	年0.09%	令和23年3月20日	下水
平成23年度武蔵野銀行	平成24年3月9日	17,000,000	1,000,000	7,000,000	10,000,000	年0.48%	令和14年3月1日	下水
平成23年度武蔵野銀行	平成24年3月9日	19,000,000	1,120,000	7,840,000	11,160,000	年0.48%	令和14年3月1日	下水
平成23年度武蔵野銀行	平成24年3月9日	8,000,000	472,000	3,304,000	4,696,000	年0.48%	令和14年3月1日	農集
平成23年度地方公共団体金融機構	平成24年4月5日	146,600,000	5,400,252	26,470,550	120,129,450	年0.20%	令和24年3月20日	下水
平成23年度地方公共団体金融機構	平成24年4月5日	1,500,000	55,255	270,845	1,229,155	年0.20%	令和24年3月20日	下水
平成24年度埼玉縣信用金庫	平成25年3月22日	24,000,000	1,412,000	8,472,000	15,528,000	年0.61%	令和15年3月1日	下水
平成24年度埼玉縣信用金庫	平成25年3月22日	21,000,000	1,236,000	7,416,000	13,584,000	年0.61%	令和15年3月1日	下水
平成24年度埼玉縣信用金庫	平成25年3月22日	8,000,000	472,000	2,832,000	5,168,000	年0.61%	令和15年3月1日	農集
平成24年度地方公共団体金融機構	平成25年4月4日	107,700,000	4,040,282	15,993,105	91,706,895	年0.70%	令和25年3月20日	下水
平成24年度地方公共団体金融機構	平成25年4月4日	2,600,000	97,537	386,092	2,213,908	年0.70%	令和25年3月20日	下水
平成25年度埼玉りそな銀行	平成26年3月20日	17,000,000	1,000,000	5,000,000	12,000,000	年0.58%	令和16年3月1日	下水
平成25年度埼玉りそな銀行	平成26年3月20日	8,500,000	500,000	2,500,000	6,000,000	年0.58%	令和16年3月1日	下水

(単位：円)

種 類	発行年月日	発行総額	償 還 高		未償還残高	利率	償還終期	事業区分
			当年度償還高	償還高累計				
平成25年度埼玉りそな銀行	平成26年3月20日	10,000,000	588,000	2,940,000	7,060,000	年0.58%	令和16年3月1日	農集
平成25年度地方公共団体金融機構	平成26年4月3日	115,500,000	3,998,131	11,828,986	103,671,014	年1.40%	令和26年3月20日	下水
平成25年度地方公共団体金融機構	平成26年4月3日	6,600,000	228,465	675,943	5,924,057	年1.40%	令和26年3月20日	下水
平成25年度地方公共団体金融機構	平成26年12月25日	31,900,000	1,133,625	2,810,915	29,089,085	年1.10%	令和26年9月20日	下水
平成26年度埼玉りそな銀行	平成27年3月16日	23,700,000	1,394,000	5,576,000	18,124,000	年0.39%	令和17年3月1日	下水
平成26年度埼玉りそな銀行	平成27年3月16日	18,700,000	1,100,000	4,400,000	14,300,000	年0.39%	令和17年3月1日	下水
平成26年度埼玉県信用金庫	平成27年3月16日	9,000,000	528,000	2,112,000	6,888,000	年0.467%	令和17年3月1日	農集
平成26年度地方公共団体金融機構	平成27年3月24日	87,000,000	3,039,545	6,042,941	80,957,059	年1.20%	令和27年3月20日	下水
平成26年度地方公共団体金融機構	平成27年3月24日	22,100,000	772,114	1,535,046	20,564,954	年1.20%	令和27年3月20日	下水
平成27年度地方公共団体金融機構	平成27年5月26日	12,600,000	440,210	875,185	11,724,815	年1.20%	令和27年3月20日	下水
平成27年度埼玉県信用金庫	平成28年3月18日	16,000,000	914,000	3,199,000	12,801,000	年0.21%	令和18年3月1日	下水
平成27年度埼玉県信用金庫	平成28年3月18日	34,000,000	1,942,000	6,797,000	27,203,000	年0.21%	令和18年3月1日	下水
平成27年度埼玉県信用金庫	平成28年3月18日	10,000,000	570,000	1,995,000	8,005,000	年0.21%	令和18年3月1日	農集
平成27年度地方公共団体金融機構	平成28年3月24日	110,900,000	4,175,273	4,175,273	106,724,727	年0.50%	令和28年3月20日	下水
平成27年度地方公共団体金融機構	平成28年3月24日	12,400,000	466,847	466,847	11,933,153	年0.50%	令和28年3月20日	下水
平成28年度地方公共団体金融機構	平成29年3月23日	102,600,000	0	0	102,600,000	年0.60%	令和29年3月20日	下水
平成28年度地方公共団体金融機構	平成29年3月23日	18,800,000	0	0	18,800,000	年0.60%	令和29年3月20日	下水
平成28年度埼玉県信用金庫	平成29年3月31日	30,100,000	1,720,000	4,300,000	25,800,000	年0.25%	令和19年3月1日	下水
平成28年度埼玉県信用金庫	平成29年3月31日	20,000,000	1,142,000	2,855,000	17,145,000	年0.25%	令和19年3月1日	下水
平成28年度埼玉県信用金庫	平成29年3月31日	10,000,000	570,000	1,425,000	8,575,000	年0.25%	令和19年3月1日	農集
平成29年度埼玉県信用金庫	平成30年3月16日	55,000,000	3,142,000	4,713,000	50,287,000	年0.30%	令和20年3月1日	下水
平成29年度埼玉県信用金庫	平成30年3月16日	25,000,000	1,428,000	2,142,000	22,858,000	年0.30%	令和20年3月1日	下水
平成29年度埼玉県信用金庫	平成30年3月16日	15,400,000	880,000	1,320,000	14,080,000	年0.30%	令和20年3月1日	農集
平成29年度武蔵野銀行	平成30年3月16日	15,500,000	1,822,000	4,555,000	10,945,000	年0.27%	令和10年3月1日	下水
平成29年度武蔵野銀行	平成30年3月16日	15,000,000	1,764,000	4,410,000	10,590,000	年0.27%	令和10年3月1日	農集
平成29年度地方公共団体金融機構	平成30年4月5日	127,700,000	0	0	127,700,000	年0.60%	令和30年3月20日	下水
平成29年度地方公共団体金融機構	平成30年4月5日	33,100,000	0	0	33,100,000	年0.60%	令和30年3月20日	下水
平成30年度埼玉中央農業協同組合	平成30年9月21日	18,000,000	1,028,000	1,028,000	16,972,000	年0.30%	令和20年9月1日	下水
平成30年度埼玉中央農業協同組合	平成30年9月21日	35,000,000	2,000,000	2,000,000	33,000,000	年0.30%	令和20年9月1日	下水
平成30年度埼玉りそな銀行	平成31年3月20日	50,000,000	0	0	50,000,000	年0.22%	令和31年3月19日	下水
平成30年度埼玉県信用金庫	平成31年3月20日	11,000,000	314,000	314,000	10,686,000	年0.21%	令和21年3月1日	農集
平成30年度地方公共団体金融機構	平成31年3月28日	84,300,000	0	0	84,300,000	年0.50%	令和31年3月20日	下水
平成30年度地方公共団体金融機構	平成31年4月4日	122,200,000	0	0	122,200,000	年0.50%	令和31年3月20日	下水
平成31年度埼玉県信用金庫	令和1年9月20日	20,000,000	0	0	20,000,000	年0.11%	令和21年9月1日	下水
平成31年度埼玉県信用金庫	令和1年9月20日	36,000,000	0	0	36,000,000	年0.11%	令和21年9月1日	下水
平成31年度地方公共団体金融機構	令和2年2月27日	100,000,000	0	0	100,000,000	年0.006%	令和31年9月20日	下水

(単位：円)

種 類	発行年月日	発行総額	償 還 高		未償還残高	利率	償還終期	事業区分
			当年度償還高	償還高累計				
平成31年度地方公共団体金融機構	令和2年2月27日	12,000,000	0	0	12,000,000	年0.005%	令和21年9月20日	農集
平成31年度埼玉縣信用金庫	令和2年3月19日	7,400,000	822,000	822,000	6,578,000	年0.11%	令和12年3月1日	下水
平成31年度埼玉縣信用金庫	令和2年3月19日	4,000,000	444,000	444,000	3,556,000	年0.11%	令和12年3月1日	農集
平成31年度埼玉縣信用金庫	令和2年3月19日	6,400,000	0	0	6,400,000	年0.13%	令和17年3月1日	農集
平成31年度地方公共団体金融機構	令和2年3月30日	98,100,000	0	0	98,100,000	年0.006%	令和32年3月18日	下水
平成31年度地方公共団体金融機構	令和2年3月30日	36,100,000	0	0	36,100,000	年0.005%	令和17年3月20日	下水
令和2年度地方公共団体金融機構	令和2年8月6日	11,400,000	0	0	11,400,000	年0.02%	令和32年3月20日	下水
令和2年度埼玉中央農業協同組合	令和2年9月10日	21,000,000	0	0	21,000,000	年0.15%	令和22年8月31日	下水
令和2年度埼玉中央農業協同組合	令和2年9月10日	37,000,000	0	0	37,000,000	年0.15%	令和22年8月31日	下水
令和2年度地方公共団体金融機構	令和3年2月24日	100,000,000	0	0	100,000,000	年0.04%	令和32年9月20日	下水
令和2年度地方公共団体金融機構	令和3年2月24日	11,000,000	0	0	11,000,000	年0.03%	令和22年9月20日	農集
令和2年度地方公共団体金融機構	令和3年3月30日	132,100,000	0	0	132,100,000	年0.10%	令和33年3月20日	下水
令和2年度地方公共団体金融機構	令和3年3月30日	35,600,000	0	0	35,600,000	年0.04%	令和33年3月20日	下水
令和3年度地方公共団体金融機構	令和4年2月24日	38,000,000	0	0	38,000,000	年0.20%	令和23年9月20日	下水
令和3年度地方公共団体金融機構	令和4年2月24日	31,000,000	0	0	31,000,000	年0.20%	令和23年9月20日	下水
令和3年度地方公共団体金融機構	令和4年2月24日	11,000,000	0	0	11,000,000	年0.20%	令和23年9月20日	農集
令和3年度地方公共団体金融機構	令和4年3月30日	175,700,000	0	0	175,700,000	年0.20%	令和34年3月20日	下水
令和3年度地方公共団体金融機構	令和4年3月30日	49,600,000	0	0	49,600,000	年0.20%	令和34年3月20日	下水
令和3年度地方公共団体金融機構	令和4年3月30日	1,800,000	0	0	1,800,000	年0.20%	令和19年3月20日	農集
合 計		8,111,300,000	300,984,229	3,341,328,954	4,769,971,046			

注記

I. 重要な会計方針

令和2年度から地方公営企業会計基準を適用して財務諸表等を作成している。

1 固定資産の減価償却の方法

(1) 有形固定資産

- ・減価償却の方法 定額法による。
- ・主な耐用年数
 - 建物 50年
 - 構築物 50年
 - 機械及び装置 20年
 - 車両運搬具 5年
 - 器具及び備品 10年

(2) 無形固定資産

- ・減価償却の方法 定額法による。
- ・主な耐用年数
 - 施設利用権 45年

2 引当金の計上方法

(1) 賞与引当金

職員の期末・勤勉手当（以下、「期末手当等」という。）の支給及び期末手当等に係る法定福利費の支給に備えるため、当年度末における支給見込み額に基づき、当年度の負担に属する額（12月から3月までの4か月分）を計上している。

(2) 貸倒引当金

債権の不能欠損による損失に備えるため、回収の可能性を検討し、回収不能見込額を計上している。

(3) 退職給付引当金

当町は、退職手当組合に加入しており、下水道事業会計においても当該組合に負担金を拠出しているが、退職手当組合に支払う追加的負担に備えるため、一般会計との覚書により一般会計が負担すると見込まれる金額を除く額を計上している。

3 消費税等の会計処理

消費税及び地方消費税の会計処理は、税抜方式によっている。

II. 貸借対照表等関連

1 企業債の償還に係る他会計の負担

貸借対照表に計上されている企業債（当該年度末日の翌日から起算して1年以内に償還予定のものも含む。）のうち、一般会計が負担すると見込まれる額は3,601,328千円である。この負担額は、地方公共団体の財政の健全化に関する法律における将来負担比率の算定方法を参考に、前年度の決算を基にして算出したものである。

Ⅲ. セグメント情報

1 報告セグメントの概要

本町下水道事業会計は、公共下水道事業、農業集落排水事業及び公共浄化槽事業を運営しており、各事業で運営方針を決定していることから、公共下水道事業、農業集落排水事業及び公共浄化槽事業の3つを報告セグメントとしている。

なお、各報告セグメントに属する事業の内容は以下のとおりである。

事業区分	事業の内容
公共下水道事業	市街地における、し尿・生活排水等の処理
農業集落排水事業	農業集落における、し尿・生活排水等の処理
公共浄化槽事業	公共浄化槽区域における、し尿・生活排水等の処理

2 報告セグメントごとの営業収益等

(単位：円)

項目	公共下水道事業	農業集落排水事業	公共浄化槽事業	合計
営業収益	205,169,916	18,351,209	7,500	223,528,625
営業費用	487,297,651	94,035,101	9,547,838	590,880,590
営業損益	△ 282,127,735	△ 75,683,892	△ 9,540,338	△ 367,351,965
経常損益	18,677,534	8,922,337	1,966,089	29,565,960
セグメント資産	9,186,626,386	1,531,438,465	9,726,300	10,727,791,151
セグメント負債	8,708,719,977	1,521,666,006	7,760,211	10,238,146,194
その他の項目				
他会計繰入金	208,459,000	54,770,000	10,485,000	273,714,000
減価償却費	279,764,841	54,508,902	0	334,273,743
特別利益	648,000	0	0	648,000
特別損失	0	0	0	0
有形固定資産及び 無形固定資産の増加額	338,242,092	0	0	338,242,092

Ⅳ. その他

1 引当金の取り崩し

(1) 賞与引当金

当年度において、職員の期末・勤勉手当を支給及び期末手当等に係る法定福利費を支給することとなったため、賞与引当金 3,501,643円を取り崩した。

(2) 貸倒引当金

当年度において、債権の不能欠損を計上することとなったため、貸倒引当金 17,103円を取り崩した。