

## 第2章 調査の結果

---

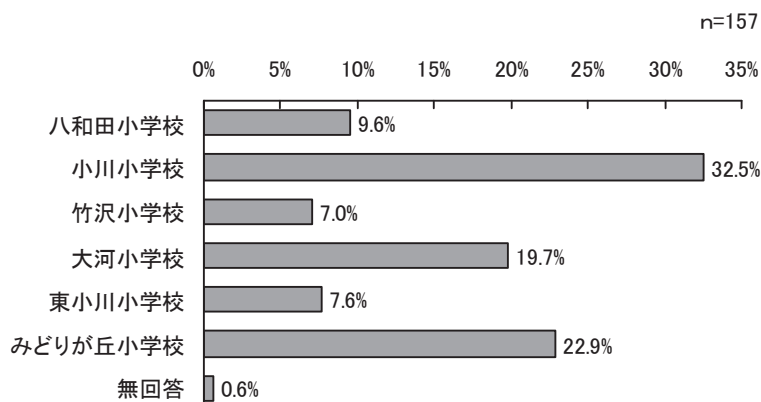


# 1 小学1年生アンケート

## (1) 回答者の属性

### ① あなたの小学校はどこですか。

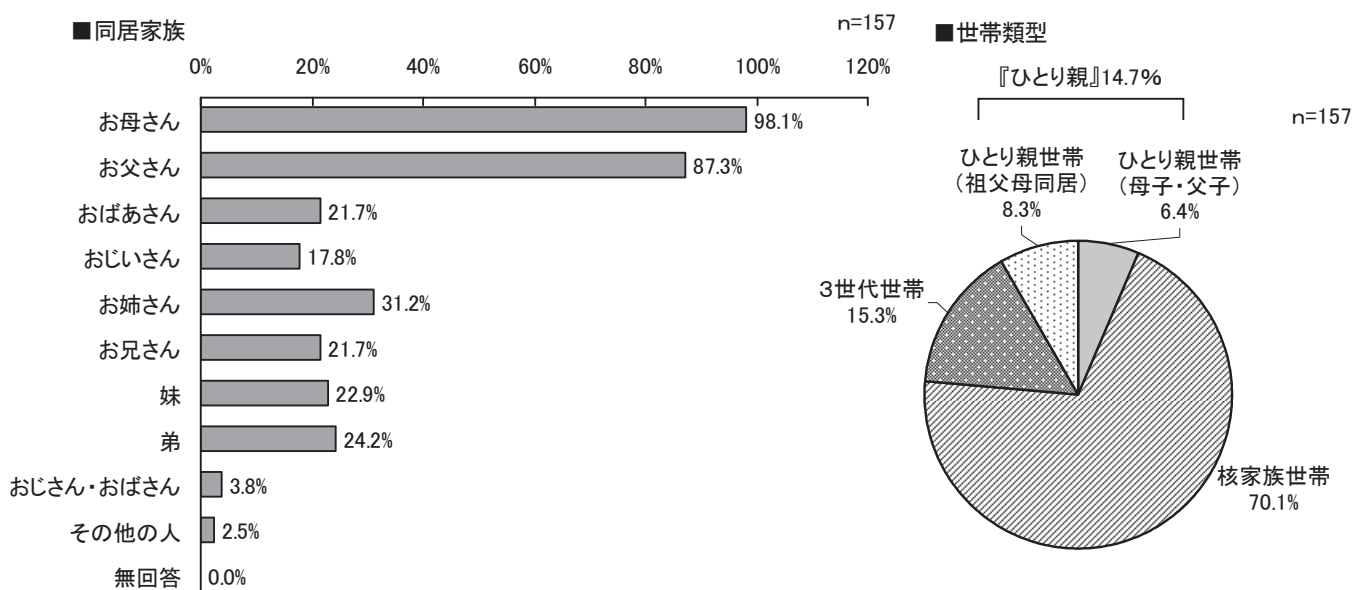
通う小学校については、「小川小学校」(32.5%)が最も多く、次いで「みどりが丘小学校」(22.9%)、「大河小学校」(19.7%)などで1割を超え多くなっている。



### ② あなたと一緒に住んでいる人は誰ですか。全部に○をつけてください。

同居の家族については、「お母さん」(98.1%)、「お父さん」(87.3%)が8割を超え多く、その他は「お姉さん」(31.2%)、「弟」(24.2%)、「妹」(22.9%)、「お兄さん」「おばあさん」(ともに21.7%)、「おじいさん」(17.8%)など、あまり差がなく続く。

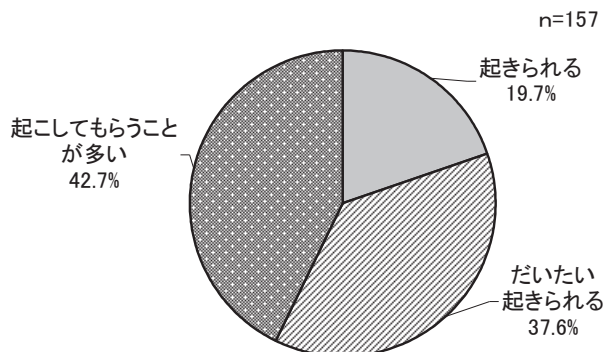
また、この設問への回答から世帯類型を算出したところ、父母・子からなる「核家族世帯」(70.1%)が7割を占め最も多い。また、祖父母・父母・子からなる「3世代世帯」は15.3%、ひとり親(母または父)と子からなる「ひとり親世帯(母子・父子)」(6.4%)と祖父母・ひとり親(母または父)・子からなる「ひとり親世帯(祖父母同居)」(8.3%)を合わせた『ひとり親』は14.7%となっている。



## (2) 日常生活や勉強について

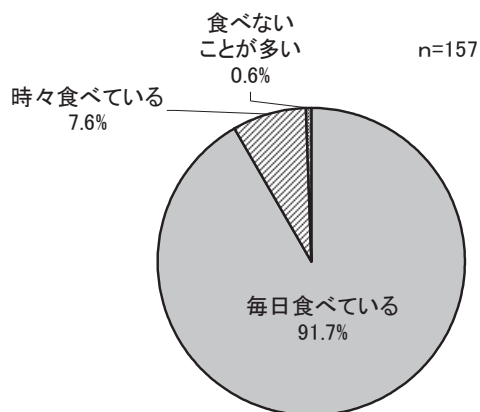
### ③ 学校に行く日は1人で起きられますか。

1人での起床については、「起こしてもらが多い」(42.7%)、「だいたい起きられる」(37.6%)、「起きられる」(19.7%)となっている。



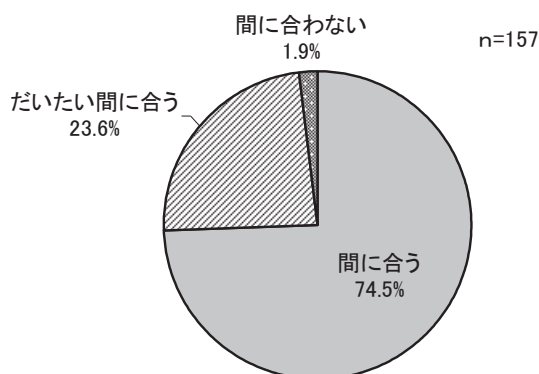
### ④ 朝ご飯は毎日食べていますか。

朝食の摂食については、「毎日食べている」(91.7%)が9割を占めるが、「時々食べている」(7.6%)は1割弱、わずかだが「食べないことが多い」(0.6%)との回答もみられる。



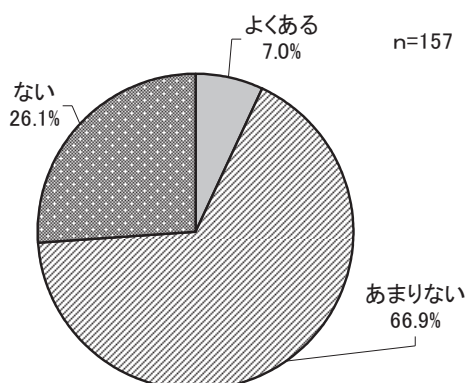
### ⑤ 通学班の時間に間に合いますか。

通学時間については、「間に合う」(74.5%)が7割以上を占め最も多く、次いで「だいたい間に合う」(23.6%)、「間に合わない」(1.9%)となっている。



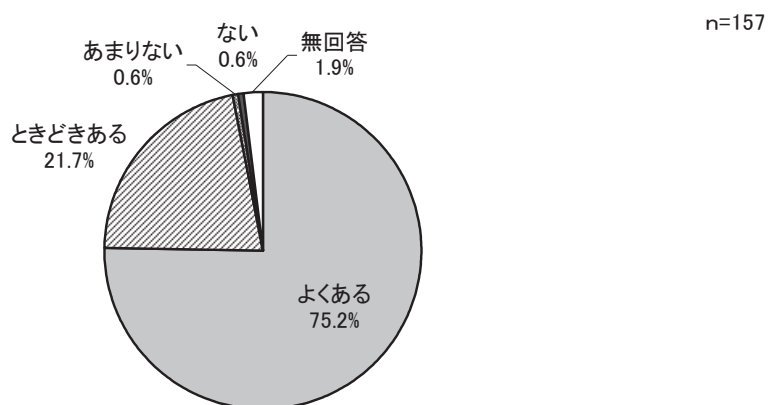
## ⑥ 忘れ物をしたことがありますか。

忘れ物については、「あまりない」(66.9%)が最も多く、次いで「ない」(26.1%)、「よくある」(7.0%)となっている。



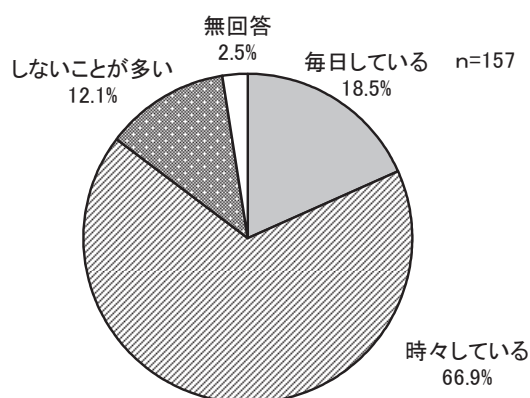
## ⑦ 家族の人と、一緒に買い物に出かけることはありますか。

家族との買い物については、「よくある」(75.2%)と「ときどきある」(21.7%)が大半を占め、「あまりない」「ない」はごくわずかである。



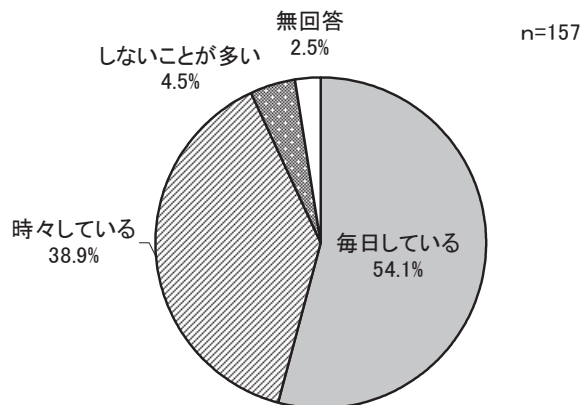
## ⑧ おうちのお手伝いをしていますか。

家の手伝いについては、「時々している」(66.9%)との回答が最も多く、次いで「毎日している」(18.5%)、「しないことが多い」(12.1%)となっている。



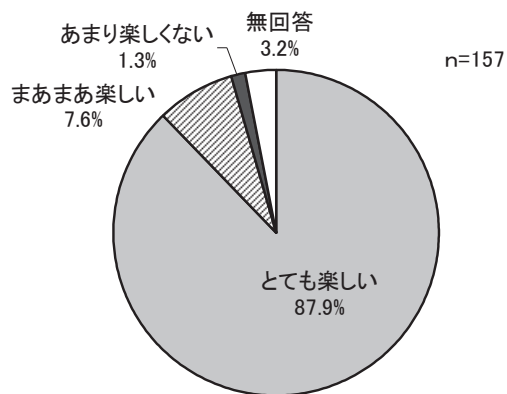
⑨ あなたは、その日の出来事をおうちの人と話していますか。

家族との会話については、「毎日している」(54.1%)が半数以上を占め多くなっている。次いで「時々している」(38.9%)であり、「しないことが多い」(4.5%)との回答は少ない。



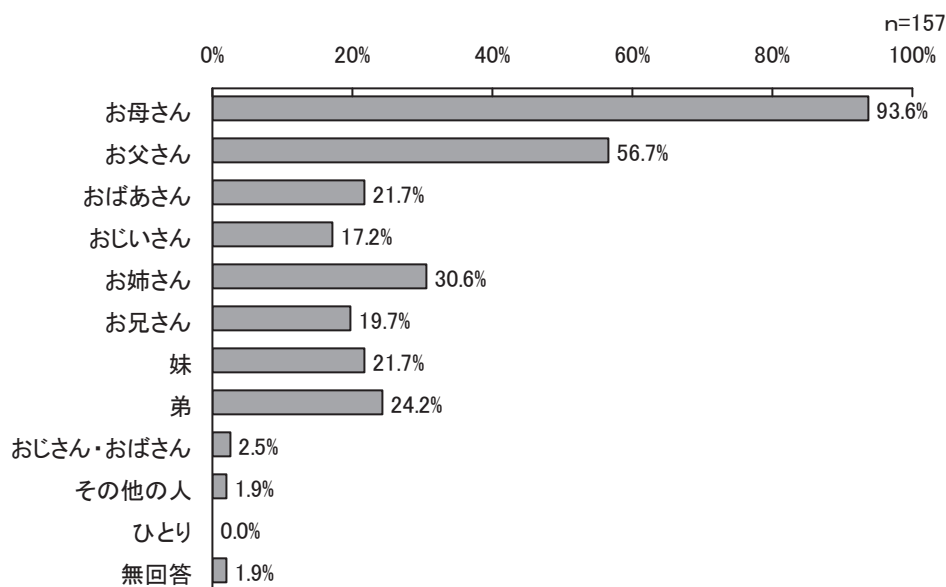
⑩ おうちで、おうちの人と過ごすのは楽しいですか。

家族と過ごすことが楽しいかどうかは、「とても楽しい」(87.9%)が9割近くを占め最も多い。次いで、「まあまあ楽しい」(7.6%)、「あまり楽しくない」(1.3%)となっている。



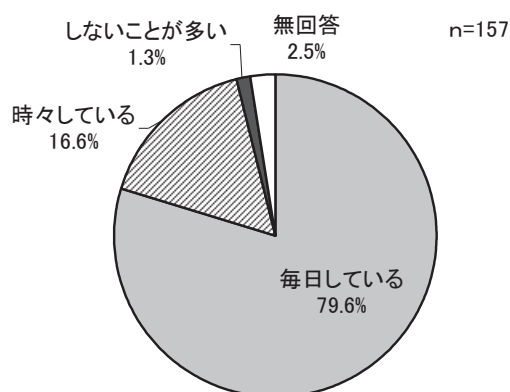
## ⑪ 夕ご飯は誰と食べますか。全部に○を付けてください。

夕食を共にする人については、「お母さん」(93.6%)と最も多く、次いで「お父さん」(56.7%)、やや差があって「お姉さん」(30.6%)、「弟」(24.2%)、「妹」「おばあさん」(ともに21.7%)、「お兄さん」(19.7%)、「おじいさん」(17.2%)などとなっている。



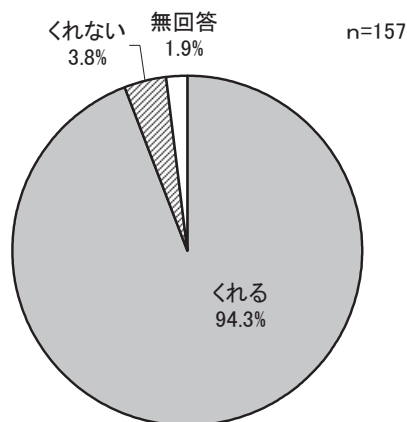
## ⑫ おうちでの勉強は、毎日していますか。

家での勉強は、「毎日している」(79.6%)が8割近くを占め最も多い。「しないことが多い」(1.3%)はごくわずかである。



⑬ 家族の人が、勉強を教えてくださいか。

家族の勉強の指導については、「(勉強を教えて) くれる」が94.3%と大半を占める。



⑭ 勉強は楽しいですか。

勉強が楽しいかどうかは、「とても楽しい」(59.9%)と「まあまあ楽しい」(29.3%)を合わせた『楽しい』が89.2%となっている。

一方で、「楽しくない」(6.4%)と「あまり楽しくない」(2.5%)は8.9%と1割弱にとどまる。

