地域福祉に関するアンケート調査報告書

平成 27 年 3 月

小　川　町

目　　次

Ⅰ　調査の概要 1
（１）調査の目的 2
（２）調査の方法 2
（３）調査結果 2
（４）集計にあたって 2
（５）回答者の属性 3

Ⅱ　調査結果 7
１　地域との関わりについて 8
（１）近所付き合い 8
（２）町内会・自治会への加入 10
（３）地域活動への参加 12
（３）－１参加している地域活動 14
（３）－２参加していない理由 16
（４）地域との関わりの必要性を感じるとき 18
２　地域での支えあいについて 20
（１）隣近所の助け合い 20
（２）地域づくりの課題 22
３　ボランティア活動について 24
（１）ボランティア活動の経験 24
（１）－１参加したボランティア活動 26
（１）－２ボランティア活動に参加したきっかけ 28
（１）－３参加したことがない理由 30
（１）－４ボランティア活動への参加意向 32
（１）－５参加意向のあるボランティア活動 34
（２）ボランティア活動を広げるために必要なこと 36
４　今後の地域福祉のあり方について 38
（１）福祉教育のあり方 38
（２）福祉・健康情報の入手先 40
（３）必要な福祉・健康情報 42
（４）地域福祉充実のための住民と行政の関係 44
（５）地域で安心して生活するために必要なこと 46
５　記述意見 48

参考資料　調査票 55

Ⅰ　調査の概要

Ⅰ　調査の概要

（１）調査の目的

小川町では、町の総合的な計画である第４次総合振興計画に基づいて地域福祉の推進、その実現をめざしたまちづくりを進めている。

地域福祉に関する取組をこれまで以上に充実、推進するために、平成２８年度を初年度とする地域福祉計画・地域福祉活動計画を策定することとなり、この計画に住民の意見を反映させ、住民と行政が一体となった福祉のまちづくりを進めるため、アンケート調査を実施したものである。

（２）調査の方法

ア　調査地域　　小川町全域
イ　調査対象　　町内に在住する 20 歳以上の男女
ウ　対象者数　　2,000 人
エ　抽出方法　　住民基本台帳から無作為に抽出
オ　調査方法　　郵送配布・郵送回収
カ　調査期間　　平成 27 年 1 月 29 日～2 月 10 日

（３）調査結果

ア　対象者数　　2,000 人
イ　有効回収数　　938 人
ウ　有効回収率　　46.9%

（４）集計にあたって

ア　各設問はすべてクロス集計を行った。
イ　回答率は、その設問に回答すべき人数（回答者総数）を分母とした百分率（%）で表し、小数点以下第２位を四捨五入し、小数点第１位まで表示している。
ウ　設問によっては、一人の回答者が一つだけ回答する場合（単数回答）でも、回答率の合計が 100%にならないものもある。
エ　一人の回答者が２以上の回答をしてもよい場合（複数回答）では、回答率の合計は 100%を超えることもある。

（５）回答者の属性

【性別】

回答者の性別割合は、「男」が 44.0%、「女」が 55.4%であり、女性のほうが多くなっている。

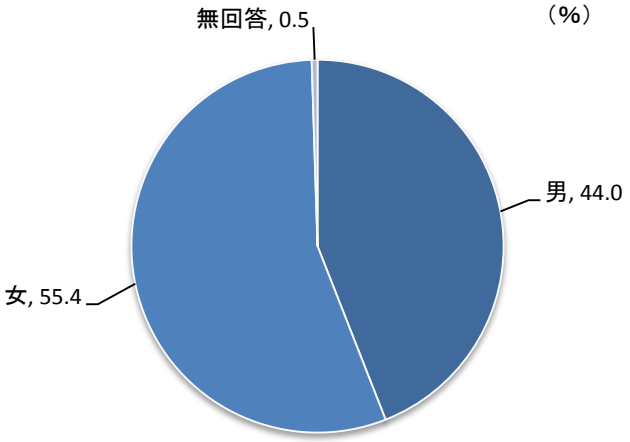

【年齢】

年齢をみると、「75 歳以上」が 19.6%、「50～59 歳」が 17.9%で多くなっているが、「60～64 歳」と「65～69 歳」をあわせた“60～69 歳”は、26.6%となっている。

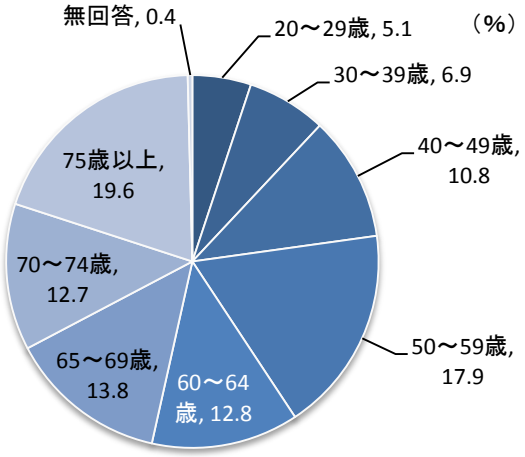

【居住年数】

居住年数は、「生まれてからずっと」が 21.2%、「20 年以上」が 56.4%であり、あわせた“20 年以上”が 77.6%となっている。

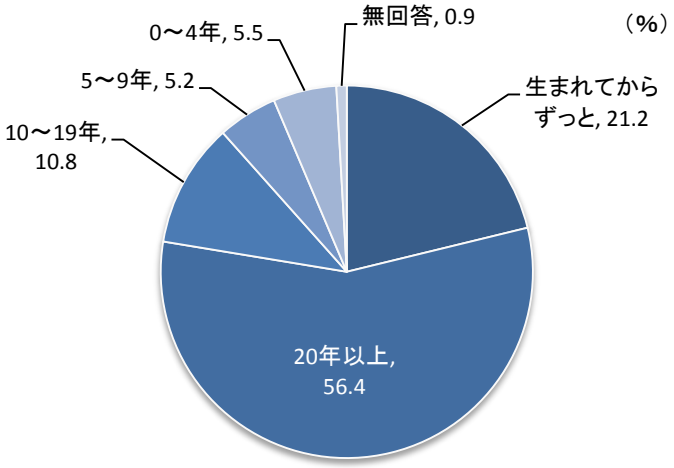

【職業】

就業状況及び職業をきいたところ、「無職」が 26.8%、「主婦」が 24.9%であり、あわせて 51.7%である。

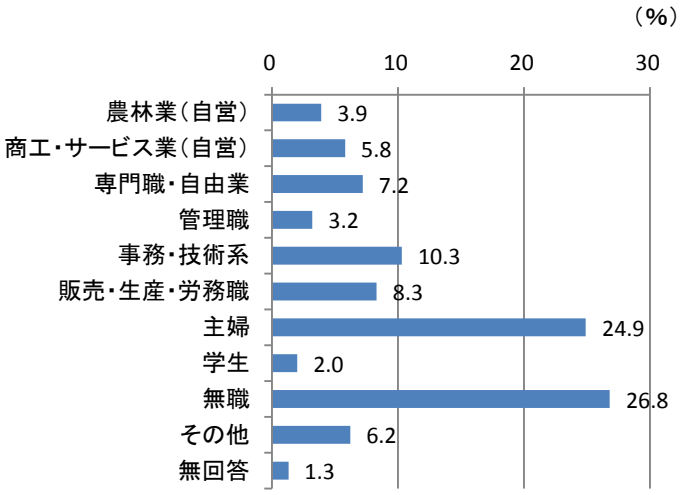

【家族構成】

家族構成は、「二世代」が 37.2%、「夫婦のみ」が 28.4%、「三世代」が 13.9%、「母と子、または父と子」が 8.3%などとなっている。

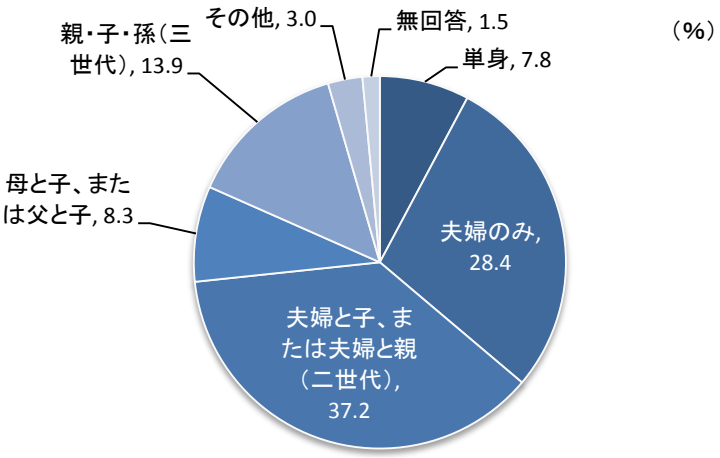

【住宅形態】

住宅は、「持ち家（一戸建て）」が 91.5%である。

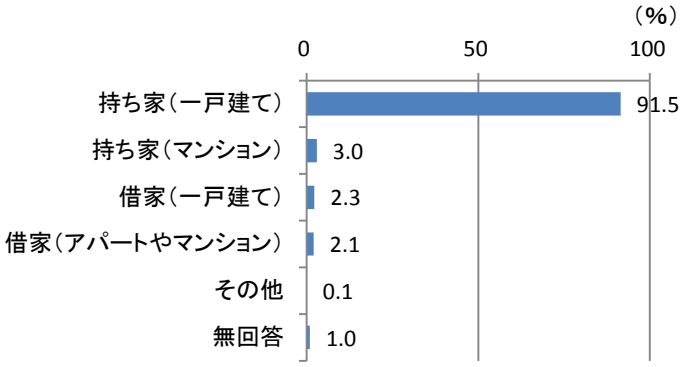

【居住地区】

居住地区は、「小川地区」が 34.1%、「大河地区」が 16.7%であり、その他の地区は、「八和田地区」の 11.8%から「竹沢地区」の 8.6%まで、各地区とも約 10%程度となっている。

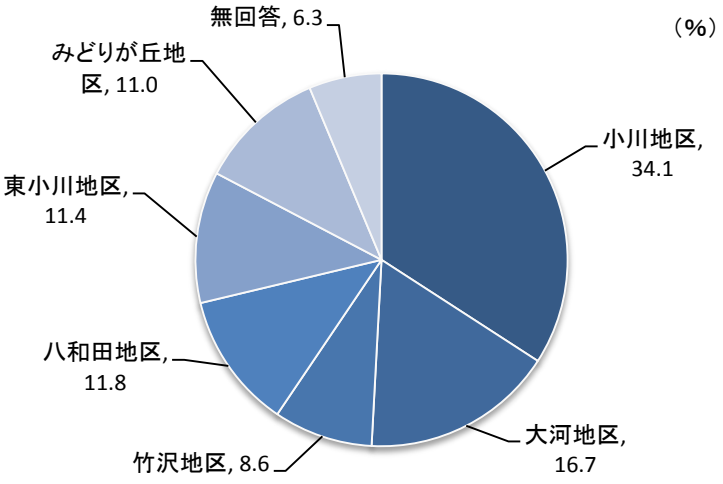

※行政区ごとの割合は、次ページに掲載

【行政区】

行政区ごとの割合をみると、最も多い「池田」で 3.1%であり、少ない行政区では 0%となっている。

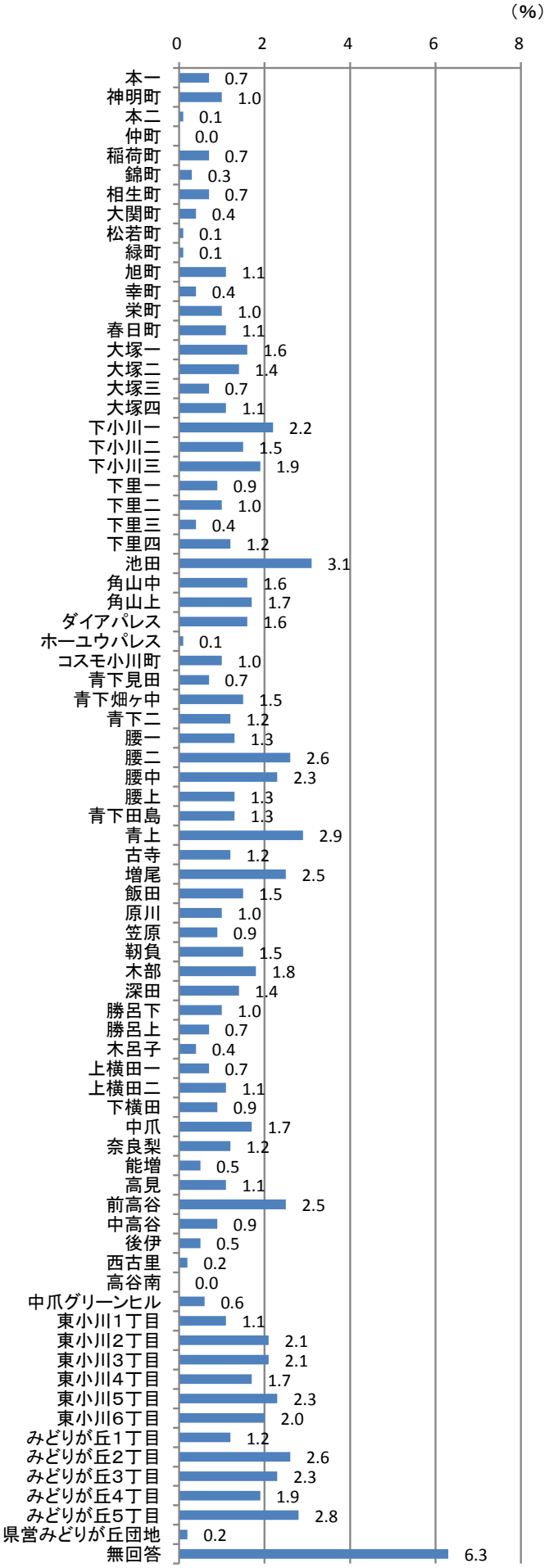

Ⅱ　調査結果

Ⅱ　調査結果

１　地域との関わりについて

（１）近所付き合い

問１　あなたは、地域の人とどのような付き合いをしていますか。（１つに○）

N＝938

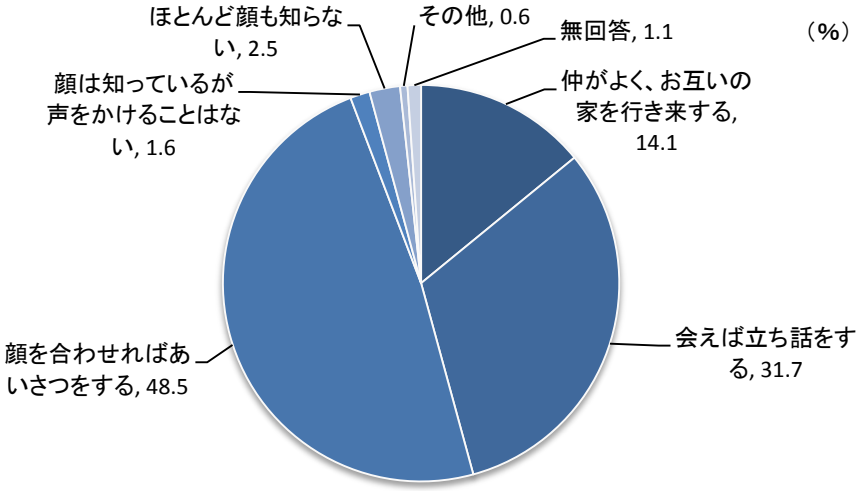

近所付き合いの程度については、「仲がよく、お互いの家を行き来する」が 14.1%、「会えば立ち話をする」が 31.7%、「顔を合わせればあいさつをする」が 48.5%である。

性別でみると、男性よりも女性のほうが、近所付き合いの程度が若干高くなっている。

年齢別では、「仲がよく、お互いの家を行き来する」と「会えば立ち話をする」は年齢が上がるにしたがって増加する傾向にあり、特に 65 歳以上で多くなっている。また、「顔を合わせればあいさつをする」は 64 歳以下で多くなっている。

居住年数別でみると、年数が長いほど付き合いの程度が高くなっている。

【基本属性ごとの集計表】

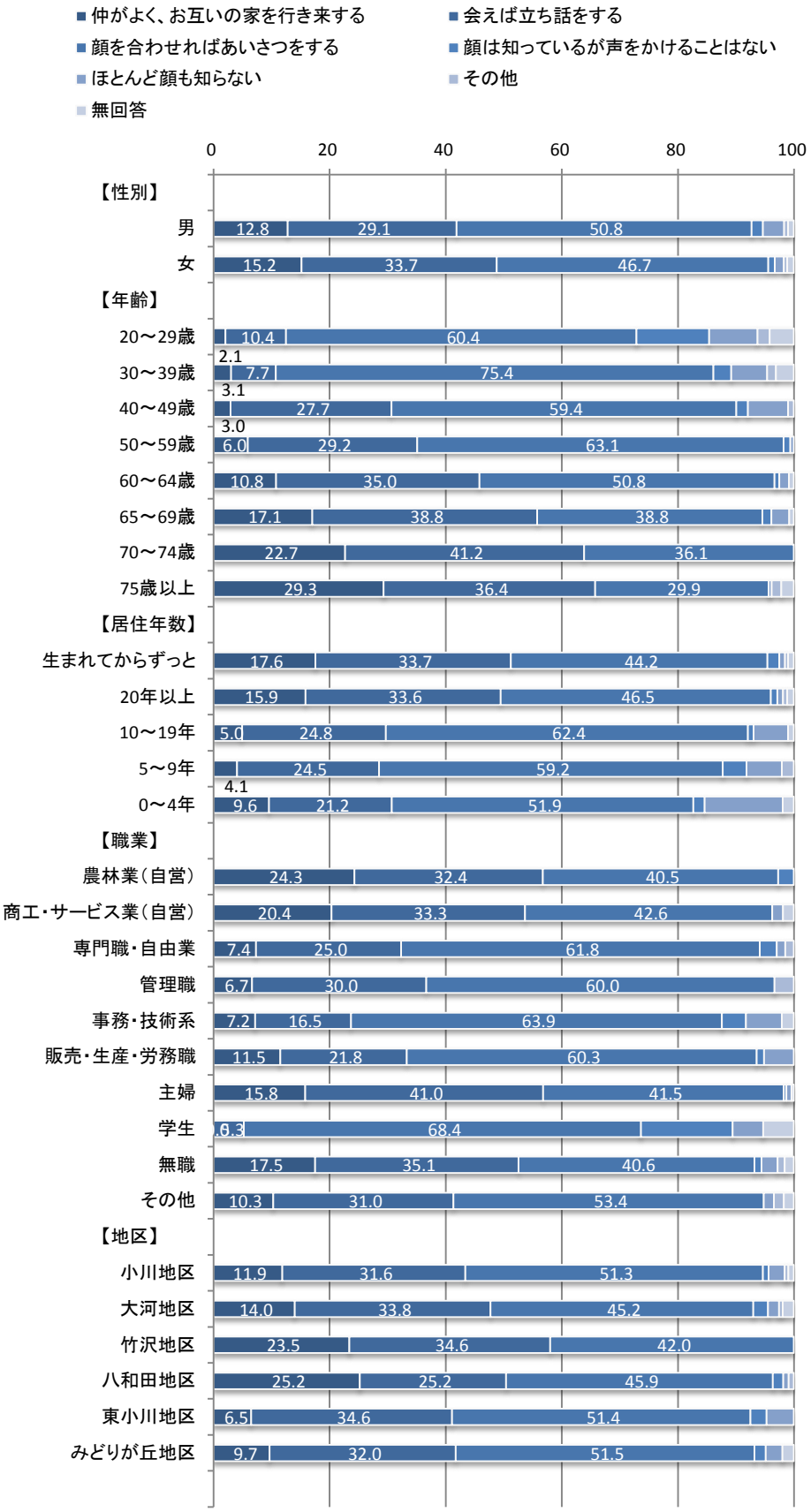
仲がよく、お互いの家を行き来する
会えば立ち話をする
顔を合わせればあいさつをする
顔は知っているが声をかけることはない
ほとんど顔も知らない
その他
無回答
0
20
40
60
80
100
【性別】
男 12.8 29.1 50.8
女 15.2 33.7 46.7
【年齢】
20～29歳 10.4 60.4
30～39歳 2.1 7.7 75.4
40～49歳 3.1 27.7 59.4
50～59歳 3.0 6.0 29.2 63.1
60～64歳 10.8 35.0 50.8
65～69歳 17.1 38.8 38.8
70～74歳 22.7 41.2 36.1
75歳以上 29.3 36.4 29.9
【居住年数】
生まれてからずっと 17.6 33.7 44.2
20年以上 15.9 33.6 46.5
10～19年 5.0 24.8 62.4
5～9年 24.5 59.2
0～4年 4.1 9.6 21.2 51.9
【職業】
農林業（自営） 24.3 32.4 40.5
商工・サービス業（自営） 20.4 33.3 42.6
専門職・自由業 7.4 25.0 61.8
管理職 6.7 30.0 60.0
事務・技術系 7.2 16.5 63.9
販売・生産・労務職 11.5 21.8 60.3
主婦 15.8 41.0 41.5
学生 68.4
無職 17.5 35.1 40.6
その他 10.3 31.0 53.4
【地区】
小川地区 11.9 31.6 51.3
大河地区 14.0 33.8 45.2
竹沢地区 23.5 34.6 42.0
八和田地区 25.2 25.2 45.9
東小川地区 6.5 34.6 51.4
みどりが丘地区 9.7 32.0 51.5

（２）町内会・自治会への加入

問２　あなたの家では町内会・自治会に加入していますか。（１つに○）

N＝938

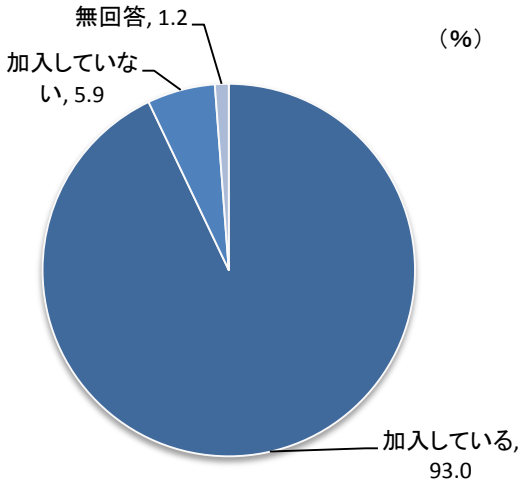

町内会・自治会へは、「加入している」が 93.0%、「加入していない」が 5.9%である。
年齢別にみると、「20～29 歳」と「30～39 歳」で加入率が低く、90%を下回っている。
居住年数別でみると、「0～4 年」で加入率が低く、90%を下回っている。
また、家族構成では「単身」で、住宅形態では「借家」で、加入率が低くなっている。

【基本属性ごとの集計表】

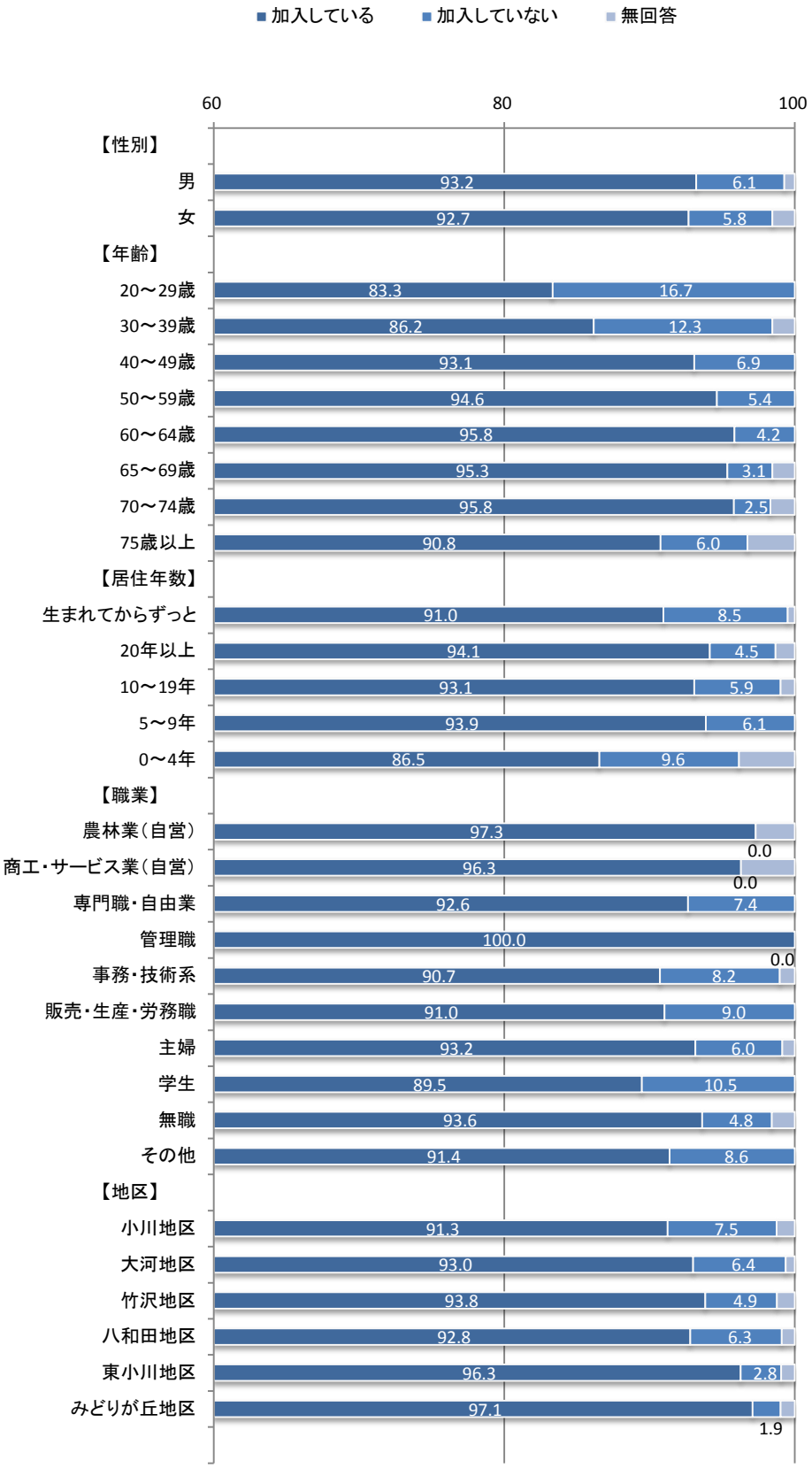
■加入している
■加入していない
■無回答
60
80
100
【性別】
男 93.2 6.1
女 92.7 5.8
【年齢】
20～29歳 83.3 16.7
30～39歳 86.2 12.3
40～49歳 93.1 6.9
50～59歳 94.6 5.4
60～64歳 95.8 4.2
65～69歳 95.3 3.1
70～74歳 95.8 2.5
75歳以上 90.8 6.0
【居住年数】
生まれてからずっと 91.0 8.5
20年以上 94.1 4.5
10～19年 93.1 5.9
5～9年 93.9 6.1
0～4年 86.5 9.6
【職業】
農林業（自営） 97.3 0.0
商工・サービス業（自営） 96.3 0.0
専門職・自由業 92.6 7.4
管理職 100.0 0.0
事務・技術系 90.7 8.2
販売・生産・労務職 91.0 9.0
主婦 93.2 6.0
学生 89.5 10.5
無職 93.6 4.8
その他 91.4 8.6
【地区】
小川地区 91.3 7.5
大河地区 93.0 6.4
竹沢地区 93.8 4.9
八和田地区 92.8 6.3
東小川地区 96.3 2.8
みどりが丘地区 97.1 1.9

（３）地域活動への参加

問３　あなたは地域活動に参加していますか。（１つに○）

N＝938

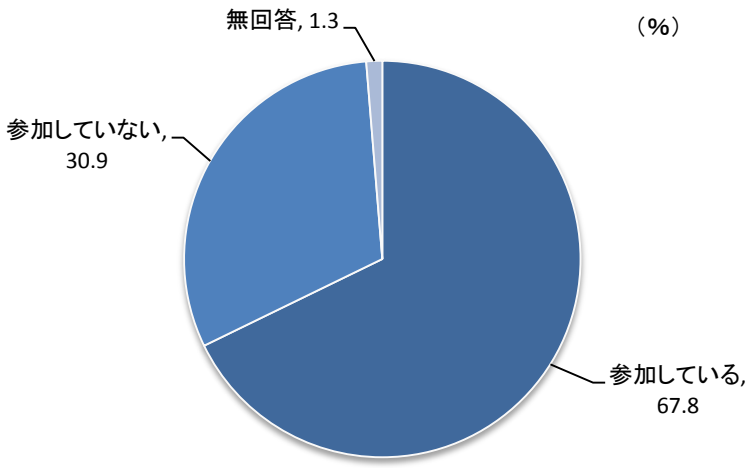

地域活動へは「参加している」が 67.8%、「参加していない」が 30.9%となっている。

性別で「参加している」をみると、「男」が 72.6%で、「女」の 64.2%よりも多くなっている。

年齢別では、「60～64 歳」で「参加している」が 81.7%で最も多く、“40～74 歳”では 70%を超えている。「20～29 歳」では 18.8%に過ぎない。

住宅形態をみると、持ち家と借家のいずれも、一戸建てのほうが共同住宅（アパート、マンションなど）よりも「参加している」割合が多くなっている。

【基本属性ごとの集計表】

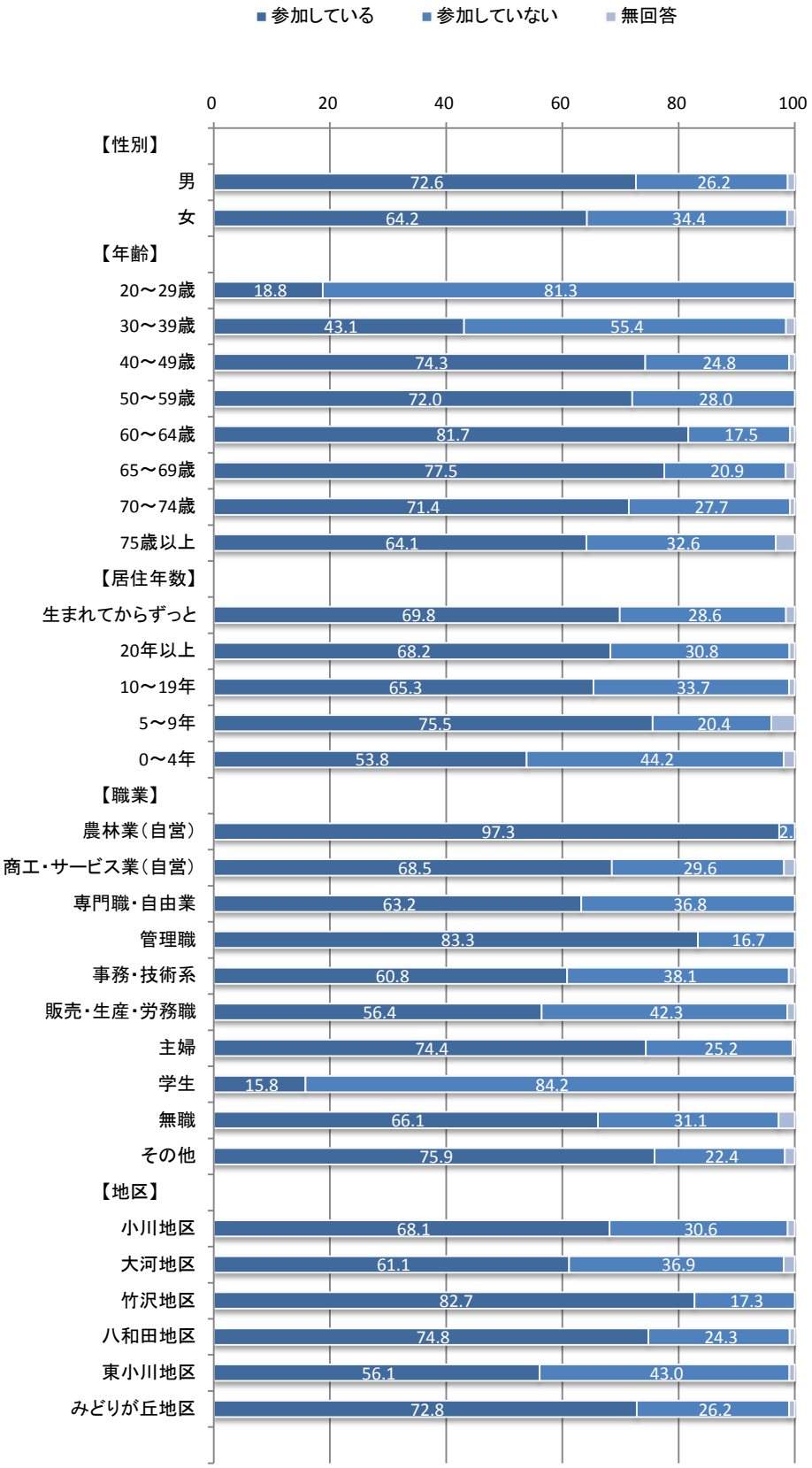
参加している
参加していない
無回答
0
20
40
60
80
100
【性別】
男 72.6 26.2
女 64.2 34.4
【年齢】
20～29歳 18.8 81.3
30～39歳 43.1 55.4
40～49歳 74.3 24.8
50～59歳 72.0 28.0
60～64歳 81.7 17.5
65～69歳 77.5 20.9
70～74歳 71.4 27.7
75歳以上 64.1 32.6
【居住年数】
生まれてからずっと 69.8 28.6
20年以上 68.2 30.8
10～19年 65.3 33.7
5～9年 75.5 20.4
0～4年 53.8 44.2
【職業】
農林業（自営） 97.3
商工・サービス業（自営） 68.5 29.6
専門職・自由業 63.2 36.8
管理職 83.3 16.7
事務・技術系 60.8 38.1
販売・生産・労務職 56.4 42.3
主婦 74.4 25.2
学生 15.8 84.2
無職 66.1 31.1
その他 75.9 22.4
【地区】
小川地区 68.1 30.6
大河地区 61.1 36.9
竹沢地区 82.7 17.3
八和田地区 74.8 24.3
東小川地区 56.1 43.0
みどりが丘地区 72.8 26.2

（３）－１参加している地域活動

問３－１　【問３で「１」とお答えの方】参加している地域活動は何ですか。（主なもの２つに○）

N＝636

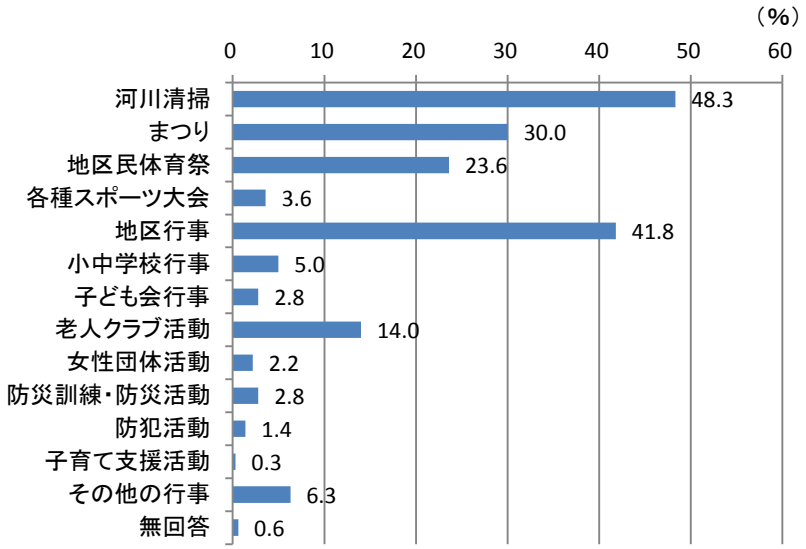

参加している地域活動は、「河川清掃」が 48.3%、「地区行事」が 41.8%、「まつり」が 30.0%、「地区民体育祭」が 23.6%などとなっている。

性別では、「男」では「河川清掃」に参加しているのが 56.3%で最も多くなっている。「女」では、「河川清掃」と「地区行事」がともに 41.0%で多くなっている。

年代別では、“30～69 歳”では「河川清掃」が最も多くなっているが、「70～74 歳」では「地区行事」が、「75 歳以上」では「老人クラブ活動」がそれぞれ最も多くなっている。

【基本属性ごとの集計表】

		1 河川清掃	2 まつり	3 地区民体育祭	4 各種スポーツ大会	5 地区行事	6 小中学校行事	7 子ども会行事	8 老人クラブ活動	9 女性団体活動	10 防災訓練・防災活動	11 防犯活動	12 子育て支援活動	13 その他の行事	無回答	回答者総数
回答者総数（全体）		48.3	30.0	23.6	3.6	41.8	5.0	2.8	14.0	2.2	2.8	1.4	0.3	6.3	0.6	636
性別	男	56.3	25.0	23.0	5.3	42.7	2.7	2.3	13.7	0.0	2.7	2.7	0.0	5.7	0.7	300
	女	41.0	34.7	24.0	2.1	41.0	7.2	3.3	14.1	4.2	3.0	0.3	0.6	6.9	0.6	334
	無回答	50.0	0.0	50.0	0.0	50.0	0.0	0.0	50.0	0.0	0.0	0.0	0.0	0.0	0.0	2
年齢	20～29歳	0.0	44.4	33.3	33.3	22.2	0.0	11.1	0.0	0.0	0.0	0.0	0.0	0.0	0.0	9
	30～39歳	50.0	39.3	25.0	7.1	14.3	10.7	25.0	0.0	0.0	0.0	0.0	0.0	3.6	3.6	28
	40～49歳	40.0	22.7	37.3	8.0	28.0	24.0	12.0	0.0	2.7	4.0	0.0	0.0	4.0	0.0	75
	50～59歳	55.4	31.4	26.4	0.8	41.3	7.4	0.8	0.8	0.8	1.7	0.0	1.7	10.7	0.8	121
	60～64歳	52.0	42.9	18.4	0.0	52.0	0.0	0.0	2.0	5.1	4.1	3.1	0.0	7.1	0.0	98
	65～69歳	64.0	32.0	21.0	2.0	51.0	0.0	0.0	4.0	2.0	4.0	1.0	0.0	5.0	0.0	100
	70～74歳	45.9	25.9	23.5	5.9	49.4	1.2	0.0	21.2	0.0	1.2	4.7	0.0	8.2	0.0	85
	75歳以上	34.7	21.2	16.9	3.4	37.3	0.8	0.0	53.4	3.4	3.4	0.8	0.0	3.4	1.7	118
	無回答	50.0	0.0	50.0	0.0	50.0	0.0	0.0	50.0	0.0	0.0	0.0	0.0	0.0	0.0	2
居住年数	生まれてからずっと	57.6	23.0	27.3	7.2	48.2	0.0	0.7	16.5	0.0	1.4	2.9	0.0	1.4	0.7	139
	20年以上	43.5	34.6	22.4	2.5	43.5	3.9	1.1	16.1	2.8	3.3	1.1	0.6	6.4	0.8	361
	10～19年	62.1	25.8	25.8	1.5	28.8	15.2	9.1	4.5	0.0	4.5	1.5	0.0	6.1	0.0	66
	5～9年	32.4	24.3	18.9	0.0	18.9	16.2	13.5	5.4	8.1	0.0	0.0	0.0	21.6	0.0	37
	0～4年	53.6	28.6	14.3	10.7	46.4	7.1	7.1	3.6	3.6	3.6	0.0	0.0	10.7	0.0	28
	無回答	40.0	0.0	60.0	0.0	60.0	0.0	0.0	40.0	0.0	0.0	0.0	0.0	0.0	0.0	5
職業	農林業（自営）	47.2	22.2	22.2	5.6	55.6	2.8	2.8	27.8	5.6	0.0	2.8	0.0	0.0	0.0	36
	商工・サービス業（自営）	67.6	62.2	18.9	2.7	32.4	2.7	0.0	8.1	0.0	0.0	2.7	0.0	0.0	0.0	37
	専門職・自由業	46.5	41.9	27.9	2.3	34.9	7.0	0.0	2.3	4.7	2.3	0.0	0.0	4.7	0.0	43
	管理職	52.0	24.0	36.0	8.0	40.0	4.0	8.0	0.0	0.0	4.0	0.0	0.0	4.0	0.0	25
	事務・技術系	52.5	16.9	33.9	10.2	32.2	13.6	5.1	0.0	0.0	3.4	0.0	0.0	8.5	0.0	59
	販売・生産・労務職	50.0	22.7	36.4	2.3	27.3	9.1	9.1	6.8	2.3	2.3	0.0	0.0	6.8	0.0	44
	主婦	40.2	32.2	19.0	1.1	48.3	7.5	4.0	10.9	4.0	3.4	0.6	1.1	9.2	0.6	174
	学生	0.0	100.0	0.0	33.3	33.3	0.0	0.0	0.0	0.0	0.0	0.0	0.0	0.0	0.0	3
	無職	48.8	25.3	18.1	2.4	45.2	0.6	0.0	28.9	0.6	2.4	3.6	0.0	6.0	1.2	166
	その他	54.5	31.8	29.5	6.8	38.6	0.0	2.3	6.8	2.3	6.8	0.0	0.0	6.8	2.3	44
	無回答	80.0	20.0	40.0	0.0	20.0	0.0	0.0	40.0	0.0	0.0	0.0	0.0	0.0	0.0	5
家族構成	単身	57.5	32.5	15.0	0.0	37.5	2.5	0.0	27.5	2.5	2.5	2.5	0.0	7.5	0.0	40
	夫婦のみ	48.0	29.1	18.9	4.1	48.5	0.5	0.0	15.8	4.6	4.1	2.0	0.5	8.2	0.5	196
	夫婦と子、または夫婦と親（二世代）	51.4	30.5	27.4	2.3	39.8	8.1	4.6	8.5	1.2	1.5	0.8	0.4	5.8	0.4	259
	母と子、または父と子	37.8	24.3	18.9	5.4	45.9	5.4	0.0	24.3	0.0	0.0	0.0	0.0	13.5	0.0	37
	親・子・孫（三世代）	45.2	33.3	25.0	6.0	34.5	8.3	7.1	14.3	1.2	3.6	2.4	0.0	0.0	2.4	84
	その他	16.7	16.7	41.7	8.3	41.7	0.0	0.0	25.0	0.0	16.7	0.0	0.0	8.3	0.0	12
	無回答	37.5	37.5	37.5	12.5	25.0	0.0	0.0	12.5	0.0	0.0	0.0	0.0	0.0	0.0	8
住宅形態	持ち家（一戸建て）	49.0	29.4	23.3	3.7	42.4	5.1	2.8	14.6	2.2	2.3	1.5	0.3	6.3	0.7	602
	持ち家（マンション）	30.8	53.8	30.8	0.0	15.4	0.0	0.0	0.0	0.0	30.8	0.0	0.0	7.7	0.0	13
	借家（一戸建て）	46.2	30.8	23.1	7.7	46.2	7.7	7.7	0.0	7.7	0.0	0.0	0.0	0.0	0.0	13
	借家（アパートやマンション）	0.0	50.0	50.0	0.0	0.0	0.0	0.0	0.0	0.0	0.0	0.0	0.0	50.0	0.0	2
	その他	100.0	0.0	0.0	0.0	100.0	0.0	0.0	0.0	0.0	0.0	0.0	0.0	0.0	0.0	1
	無回答	20.0	40.0	40.0	0.0	40.0	0.0	0.0	20.0	0.0	0.0	0.0	0.0	0.0	0.0	5
地区	小川地区	53.7	32.1	25.2	1.8	39.4	3.2	4.6	13.3	3.7	3.2	0.5	0.0	5.0	0.5	218
	大河地区	55.2	19.8	42.7	3.1	34.4	6.3	2.1	15.6	0.0	2.1	2.1	0.0	2.1	1.0	96
	竹沢地区	56.7	25.4	19.4	4.5	41.8	1.5	0.0	25.4	1.5	0.0	0.0	0.0	6.0	0.0	67
	八和田地区	42.2	20.5	26.5	8.4	48.2	4.8	1.2	19.3	3.6	6.0	2.4	0.0	1.2	1.2	83
	東小川地区	8.3	50.0	23.3	5.0	46.7	11.7	1.7	6.7	0.0	5.0	1.7	0.0	15.0	0.0	60
	みどりが丘地区	60.0	37.3	0.0	1.3	42.7	8.0	5.3	0.0	2.7	1.3	2.7	2.7	13.3	1.3	75
	無回答	37.8	27.0	13.5	5.4	51.4	2.7	0.0	21.6	0.0	0.0	2.7	0.0	8.1	0.0	37

（３）－２参加していない理由

問３－２　【問３で「２」とお答えの方】参加していない理由は何ですか。（主なもの２つに○）

N＝290

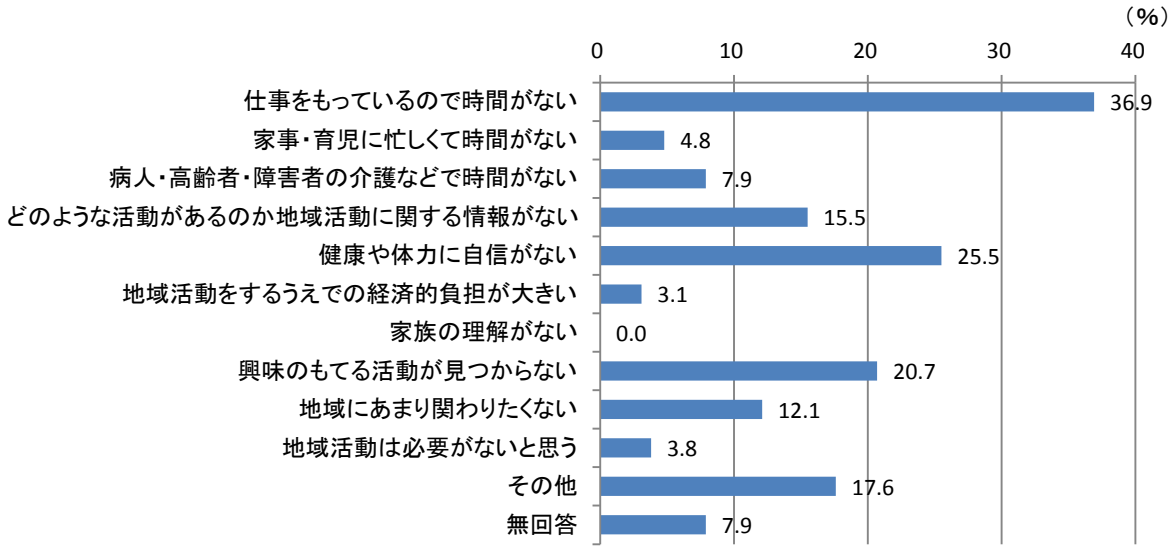

地区活動に参加していない理由は、「仕事を持っているので時間がない」が 36.9%、「健康や体力に自信がない」が 25.5%、「興味のもてる活動が見つからない」が 20.7%、「どのような活動があるのか地域活動に関する情報が無い」が 15.5%などとなっている。

年齢別にみると、「20～29 歳」では「どのような活動があるのか地域活動に関する情報が無い」が、“30～64 歳”では「仕事を持っているので時間がない」が、“65 歳以上”では「健康や体力に自信がない」が、それぞれ最も多くなっている。

【基本属性ごとの集計表】

		1 仕事をもっているので時間がない	2 家事・育児に忙しくて時間がない	3 病人・高齢者・障害者の介護などで時間がない	4 どのような活動があるのかに関する地域活動情報がない	5 健康や体力に自信がない	6 地域活動をすることで経済的負担が大きい	7 家族の理解がない	8 興味のもてる活動が見つからない	9 地域にあまり関わりたくない	10 地域活動は必要がないと思う	11 その他	無回答	回答者総数
回答者総数（全体）		36.9	4.8	7.9	15.5	25.5	3.1	0.0	20.7	12.1	3.8	17.6	7.9	290
性別	男	37.0	3.7	8.3	18.5	18.5	3.7	0.0	18.5	10.2	4.6	14.8	12.0	108
	女	36.9	5.0	7.8	14.0	29.6	2.2	0.0	22.3	13.4	3.4	19.6	5.6	179
	無回答	33.3	33.3	0.0	0.0	33.3	33.3	0.0	0.0	0.0	0.0	0.0	0.0	3
年齢	20～29歳	33.3	5.1	2.6	43.6	0.0	0.0	0.0	20.5	10.3	7.7	20.5	7.7	39
	30～39歳	55.6	13.9	0.0	25.0	8.3	2.8	0.0	19.4	5.6	8.3	33.3	0.0	36
	40～49歳	64.0	8.0	0.0	24.0	8.0	0.0	0.0	16.0	20.0	4.0	24.0	4.0	25
	50～59歳	61.7	4.3	17.0	6.4	19.1	2.1	0.0	12.8	14.9	0.0	14.9	4.3	47
	60～64歳	57.1	4.8	23.8	19.0	9.5	0.0	0.0	38.1	19.0	0.0	4.8	4.8	21
	65～69歳	25.9	3.7	7.4	11.1	40.7	3.7	0.0	25.9	11.1	7.4	14.8	3.7	27
	70～74歳	21.2	0.0	9.1	0.0	42.4	6.1	0.0	27.3	15.2	6.1	3.0	12.1	33
	75歳以上	5.0	1.7	6.7	5.0	53.3	5.0	0.0	18.3	8.3	0.0	20.0	18.3	60
	無回答	0.0	0.0	0.0	0.0	50.0	50.0	0.0	0.0	0.0	0.0	0.0	0.0	2
居住年数	生まれてからずっと	42.1	1.8	0.0	24.6	10.5	1.8	0.0	19.3	14.0	3.5	19.3	12.3	57
	20年以上	33.1	3.7	11.7	8.6	31.9	3.7	0.0	20.9	10.4	4.3	16.6	8.6	163
	10～19年	44.1	2.9	11.8	23.5	14.7	0.0	0.0	23.5	14.7	2.9	20.6	2.9	34
	5～9年	60.0	10.0	0.0	30.0	10.0	0.0	0.0	0.0	10.0	0.0	30.0	10.0	10
	0～4年	30.4	17.4	0.0	26.1	39.1	4.3	0.0	30.4	17.4	4.3	13.0	0.0	23
	無回答	33.3	33.3	0.0	0.0	33.3	33.3	0.0	0.0	0.0	0.0	0.0	0.0	3
職業	農林業（自営）	100.0	100.0	0.0	0.0	0.0	0.0	0.0	0.0	0.0	0.0	0.0	0.0	1
	商工・サービス業（自営）	68.8	6.3	6.3	18.8	12.5	0.0	0.0	6.3	6.3	0.0	25.0	6.3	16
	専門職・自由業	68.0	0.0	4.0	20.0	0.0	4.0	0.0	8.0	4.0	8.0	24.0	12.0	25
	管理職	60.0	0.0	0.0	20.0	20.0	0.0	0.0	40.0	0.0	0.0	40.0	0.0	5
	事務・技術系	67.6	13.5	5.4	16.2	2.7	0.0	0.0	21.6	10.8	5.4	16.2	0.0	37
	販売・生産・労務職	84.8	9.1	9.1	15.2	6.1	0.0	0.0	12.1	6.1	3.0	24.2	0.0	33
	主婦	11.9	6.8	16.9	13.6	42.4	0.0	0.0	23.7	25.4	3.4	10.2	8.5	59
	学生	18.8	0.0	0.0	62.5	0.0	0.0	0.0	25.0	6.3	0.0	31.3	6.3	16
	無職	7.7	0.0	5.1	9.0	48.7	6.4	0.0	28.2	10.3	3.8	15.4	12.8	78
	その他	38.5	0.0	15.4	0.0	15.4	7.7	0.0	15.4	23.1	7.7	15.4	15.4	13
	無回答	14.3	0.0	0.0	0.0	42.9	28.6	0.0	14.3	0.0	0.0	0.0	14.3	7
家族構成	単身	31.0	0.0	3.4	24.1	37.9	6.9	0.0	10.3	13.8	0.0	6.9	10.3	29
	夫婦のみ	27.5	2.9	11.6	8.7	42.0	2.9	0.0	27.5	15.9	2.9	11.6	5.8	69
	夫婦と子、または夫婦と親（二世代）	48.9	9.1	9.1	15.9	14.8	0.0	0.0	20.5	12.5	6.8	20.5	3.4	88
	母と子、または父と子	46.2	5.1	5.1	15.4	17.9	0.0	0.0	23.1	12.8	5.1	12.8	12.8	39
	親・子・孫（三世代）	29.5	2.3	2.3	20.5	20.5	6.8	0.0	15.9	6.8	2.3	31.8	11.4	44
	その他	20.0	0.0	13.3	20.0	26.7	6.7	0.0	26.7	6.7	0.0	26.7	6.7	15
	無回答	33.3	16.7	16.7	0.0	16.7	16.7	0.0	0.0	0.0	0.0	0.0	33.3	6
住宅形態	持ち家（一戸建て）	34.8	3.2	6.9	14.2	24.3	2.4	0.0	22.7	12.1	4.5	18.6	9.3	247
	持ち家（マンション）	57.1	7.1	14.3	14.3	35.7	0.0	0.0	21.4	0.0	0.0	7.1	0.0	14
	借家（一戸建て）	37.5	0.0	12.5	12.5	37.5	0.0	0.0	0.0	37.5	0.0	37.5	0.0	8
	借家（アパートやマンション）	52.9	23.5	17.6	41.2	23.5	5.9	0.0	5.9	11.8	0.0	5.9	0.0	17
	その他	－	－	－	－	－	－	－	－	－	－	－	－	0
	無回答	25.0	25.0	0.0	0.0	50.0	50.0	0.0	0.0	0.0	0.0	0.0	0.0	4
地区	小川地区	36.7	5.1	10.2	13.3	26.5	5.1	0.0	15.3	14.3	1.0	16.3	10.2	98
	大河地区	41.4	0.0	0.0	20.7	27.6	3.4	0.0	22.4	6.9	8.6	15.5	3.4	58
	竹沢地区	7.1	0.0	7.1	21.4	35.7	0.0	0.0	42.9	21.4	7.1	14.3	7.1	14
	八和田地区	22.2	7.4	7.4	3.7	40.7	0.0	0.0	22.2	11.1	0.0	29.6	18.5	27
	東小川地区	47.8	6.5	8.7	21.7	19.6	2.2	0.0	26.1	10.9	0.0	10.9	4.3	46
	みどりが丘地区	44.4	7.4	11.1	11.1	11.1	3.7	0.0	11.1	14.8	0.0	25.9	11.1	27
	無回答	30.0	10.0	15.0	15.0	20.0	0.0	0.0	25.0	10.0	20.0	20.0	0.0	20

（４）地域との関わりの必要性を感じるとき

問４　あなたは、どのようなときに地域との関わりの必要性を感じますか。（主なもの２つに○）

N＝938

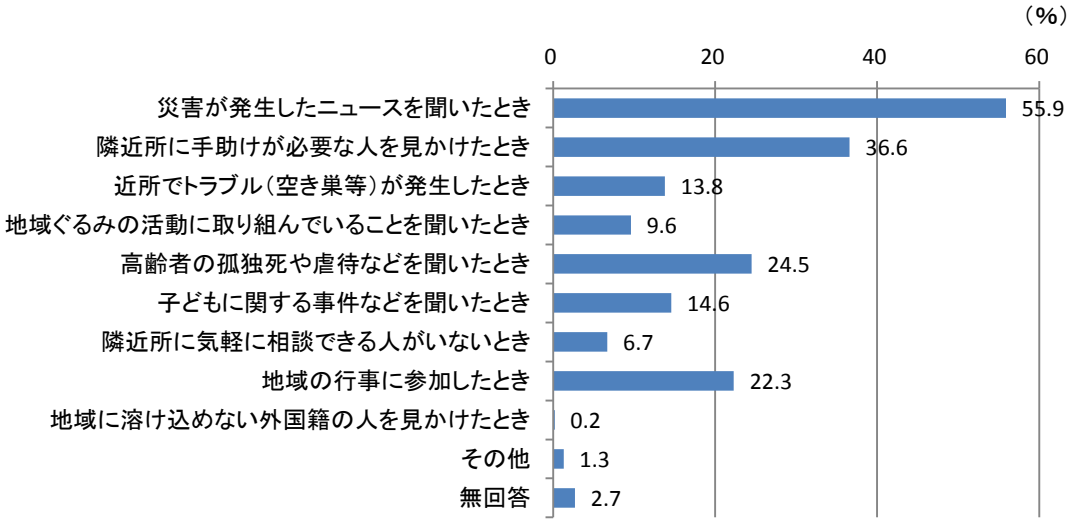

地域との関わりの必要性を感じるときは、「災害が発生したニュースを聞いたとき」が 55.9%、「隣近所に手助けが必要な人を見かけたとき」が 36.6%、「高齢者の孤独死や虐待などを聞いたとき」が 24.5%、「地域の行事に参加したとき」などが多くなっている。

性別にみると、男女とも「災害が発生したニュースを聞いたとき」と「隣近所に手助けが必要な人を見かけたとき」が第１位、第２位になっている。

年齢別では、“20～74 歳” では「災害が発生したニュースを聞いたとき」が、「75 歳以上」では「隣近所に手助けが必要な人を見かけたとき」が、それぞれ最も多くなっている。

【基本属性ごとの集計表】

		1 災害が発生したとき ニュースを聞いた	2 隣近所に手助けが必要な人を見かけたとき	3 近所でトラブル（空き巣等）が発生したとき	4 地域ぐるみの活動に取り組んでいることを聞いたとき	5 高齢者の孤独死や虐待などを聞いたとき	6 子どもに関する事件などを聞いたとき	7 隣近所に気軽に相談できる人がいないとき	8 地域の行事に参加したとき	9 地域に溶け込めない外国籍の人を見かけたとき	10 その他	無回答	回答者総数
回答者総数（全体）		55.9	36.6	13.8	9.6	24.5	14.6	6.7	22.3	0.2	1.3	2.7	938
性別	男	52.1	39.7	12.6	10.7	20.6	12.3	6.1	27.4	0.2	2.2	2.2	413
	女	58.8	33.8	14.8	8.8	27.7	16.3	7.3	18.3	0.0	0.6	3.1	520
	無回答	60.0	60.0	0.0	0.0	20.0	20.0	0.0	20.0	20.0	0.0	0.0	5
年齢	20～29歳	66.7	29.2	16.7	16.7	22.9	6.3	2.1	16.7	0.0	6.3	0.0	48
	30～39歳	63.1	24.6	18.5	4.6	16.9	40.0	9.2	12.3	0.0	1.5	1.5	65
	40～49歳	61.4	30.7	13.9	6.9	16.8	27.7	5.0	23.8	0.0	3.0	1.0	101
	50～59歳	58.3	36.9	15.5	9.5	28.6	14.3	5.4	22.6	0.0	0.6	1.2	168
	60～64歳	65.8	32.5	14.2	5.0	30.8	11.7	4.2	29.2	0.0	0.0	0.0	120
	65～69歳	60.5	38.8	14.7	14.0	18.6	11.6	7.0	23.3	0.8	1.6	0.0	129
	70～74歳	46.2	40.3	15.1	10.1	24.4	16.0	9.2	23.5	0.0	0.8	3.4	119
	75歳以上	41.8	43.5	8.2	10.9	28.3	4.3	9.2	20.1	0.0	0.5	9.2	184
	無回答	50.0	75.0	0.0	0.0	25.0	0.0	0.0	25.0	25.0	0.0	0.0	4
居住年数	生まれてからずっと	57.3	37.2	14.1	10.1	18.1	15.1	5.0	28.6	0.0	1.0	2.0	199
	20年以上	54.4	37.1	12.9	10.4	28.5	13.2	6.6	21.4	0.0	1.3	3.0	529
	10～19年	65.3	42.6	14.9	4.0	20.8	13.9	7.9	13.9	1.0	1.0	1.0	101
	5～9年	57.1	20.4	14.3	10.2	18.4	24.5	8.2	22.4	0.0	4.1	4.1	49
	0～4年	46.2	30.8	21.2	9.6	21.2	17.3	11.5	23.1	0.0	0.0	3.8	52
	無回答	50.0	50.0	0.0	12.5	25.0	25.0	0.0	25.0	12.5	0.0	0.0	8
職業	農林業（自営）	62.2	40.5	2.7	16.2	16.2	8.1	5.4	35.1	0.0	0.0	5.4	37
	商工・サービス業（自営）	55.6	35.2	11.1	11.1	27.8	14.8	3.7	25.9	0.0	1.9	1.9	54
	専門職・自由業	57.4	33.8	13.2	7.4	30.9	22.1	2.9	25.0	1.5	0.0	0.0	68
	管理職	56.7	20.0	26.7	3.3	20.0	20.0	0.0	40.0	0.0	3.3	0.0	30
	事務・技術系	55.7	30.9	16.5	7.2	16.5	25.8	7.2	24.7	0.0	3.1	1.0	97
	販売・生産・労務職	64.1	37.2	14.1	5.1	26.9	16.7	7.7	17.9	0.0	1.3	1.3	78
	主婦	59.8	36.3	18.4	9.0	23.9	15.4	6.4	19.2	0.0	0.0	2.1	234
	学生	73.7	36.8	21.1	21.1	21.1	0.0	0.0	15.8	0.0	0.0	0.0	19
	無職	48.6	37.5	10.4	12.0	29.5	8.8	10.0	20.7	0.0	1.2	4.4	251
	その他	51.7	46.6	3.4	8.6	17.2	15.5	6.9	24.1	0.0	5.2	5.2	58
	無回答	41.7	66.7	25.0	8.3	8.3	0.0	0.0	8.3	8.3	0.0	8.3	12
家族構成	単身	53.4	41.1	8.2	5.5	23.3	5.5	15.1	19.2	0.0	1.4	4.1	73
	夫婦のみ	56.0	39.5	14.3	14.7	23.3	10.5	6.4	21.1	0.0	1.9	1.5	266
	夫婦と子、または夫婦と親（二世代）	57.6	32.1	14.3	8.0	23.8	19.8	5.2	25.2	0.3	0.9	2.6	349
	母と子、または父と子	60.3	35.9	10.3	7.7	34.6	9.0	11.5	16.7	0.0	1.3	2.6	78
	親・子・孫（三世代）	49.2	37.7	17.7	8.5	26.2	18.5	3.8	24.6	0.0	0.8	3.8	130
	その他	57.1	46.4	14.3	7.1	17.9	14.3	10.7	7.1	0.0	3.6	3.6	28
	無回答	57.1	42.9	0.0	0.0	14.3	7.1	0.0	28.6	7.1	0.0	7.1	14
住宅形態	持ち家（一戸建て）	56.4	36.7	14.2	9.8	24.5	14.6	5.9	22.8	0.1	1.0	2.6	858
	持ち家（マンション）	53.6	32.1	10.7	3.6	35.7	21.4	17.9	7.1	0.0	3.6	0.0	28
	借家（一戸建て）	45.5	40.9	9.1	13.6	9.1	13.6	9.1	22.7	0.0	4.5	9.1	22
	借家（アパートやマンション）	45.0	25.0	10.0	10.0	30.0	10.0	25.0	15.0	0.0	5.0	5.0	20
	その他	100.0	0.0	0.0	0.0	100.0	0.0	0.0	0.0	0.0	0.0	0.0	1
	無回答	55.6	55.6	0.0	0.0	11.1	11.1	0.0	33.3	11.1	0.0	0.0	9
地区	小川地区	56.3	35.0	11.6	9.7	24.4	14.1	7.2	26.3	0.3	0.9	2.8	320
	大河地区	48.4	46.5	8.3	12.7	22.3	11.5	7.0	25.5	0.0	1.3	3.8	157
	竹沢地区	55.6	43.2	11.1	8.6	23.5	18.5	3.7	22.2	0.0	1.2	1.2	81
	八和田地区	54.1	38.7	16.2	7.2	19.8	22.5	7.2	21.6	0.0	0.0	3.6	111
	東小川地区	65.4	25.2	19.6	8.4	31.8	13.1	7.5	16.8	0.0	1.9	0.9	107
	みどりが丘地区	56.3	32.0	22.3	9.7	32.0	15.5	4.9	13.6	0.0	1.0	1.0	103
	無回答	59.3	33.9	13.6	8.5	15.3	6.8	8.5	18.6	1.7	5.1	5.1	59

２　地域での支えあいについて

（１）隣近所の助け合い

問５　隣近所で困っている世帯があった場合、あなたができることは何ですか。また、隣近所の人に手助けしてもらうとしたらどんなことをしてほしいですか。１～12 の各項目について、（１）（２）それぞれお答えください。

①手助けできること

N＝938

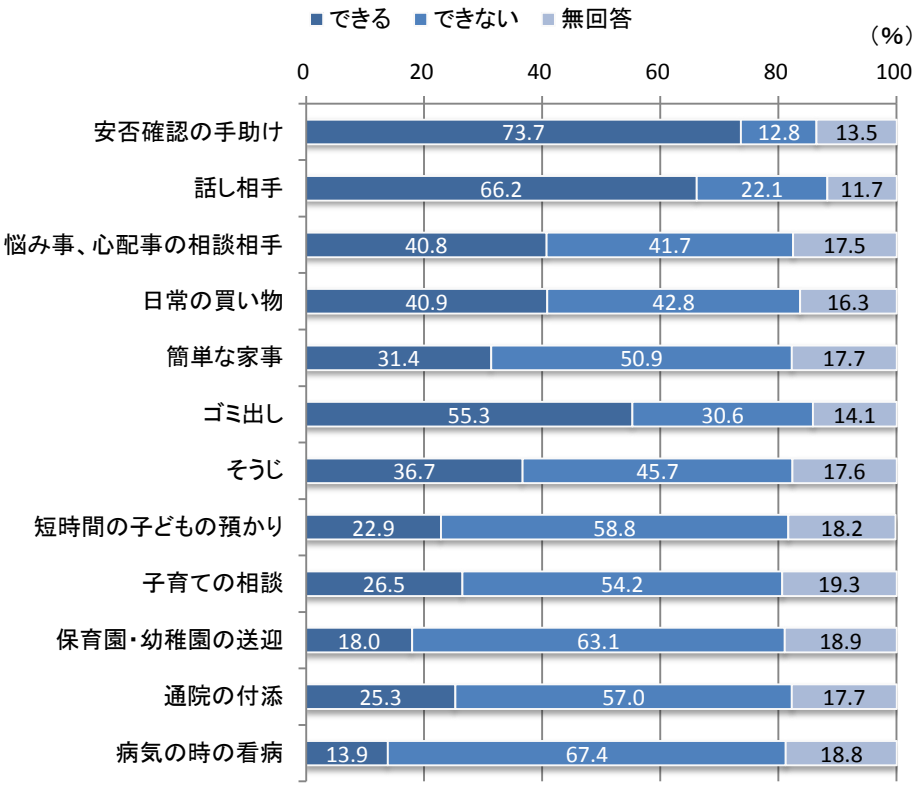

隣近所で困っている方に手助けできることは、「安否確認の手助け」が 73.7%、「話し相手」が 66.2%、「ゴミ出し」が 55.3%、「日常の買い物」が 40.9%、「悩み事、心配事の相談相手」が 40.8%で多くなっている。

②手助けしてほしいこと

N＝938

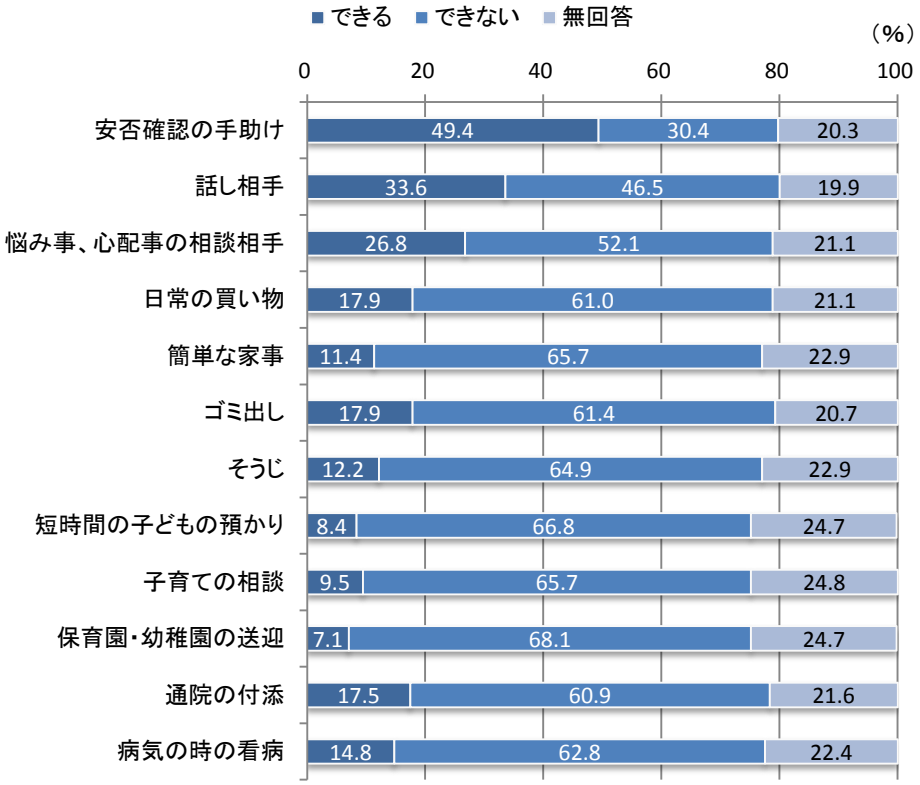

隣近所の人に手助けしてほしいことは、「安否確認の手助け」が 49.4%、「話し相手」が 33.6%、「悩み事、心配事の相談相手」が 26.8%、「日常の買い物」と「ゴミ出し」がともに 17.9%、「通院の付添」が 17.5%で多くなっている。

（２）地域づくりの課題

問６　地域の人々がお互い力を合わせて、住みよい地域社会を実現していくうえで問題となることは何だとお考えですか。（主なもの２つに○）

N＝938

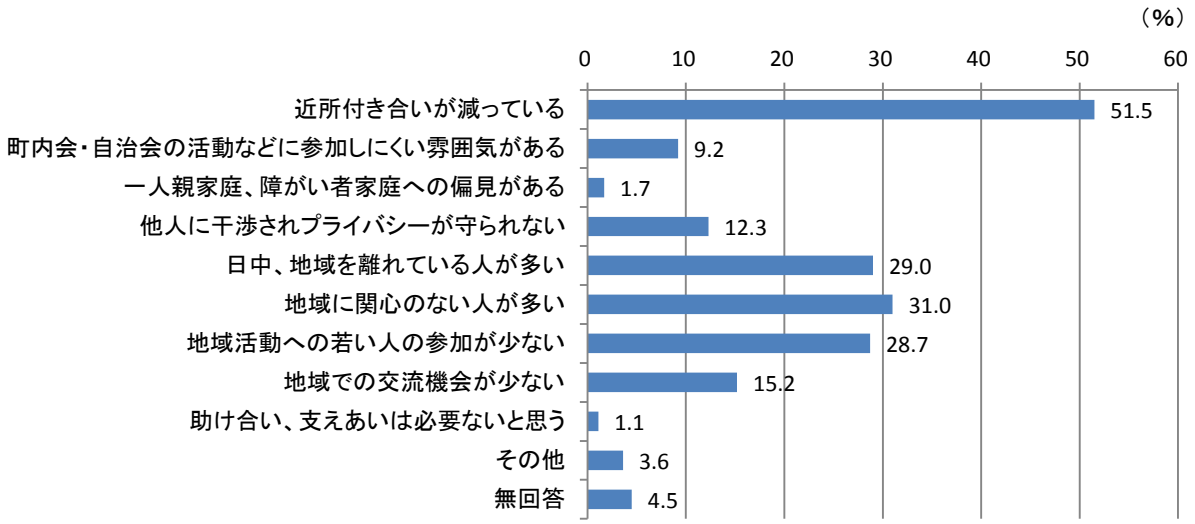

住みよい地域社会を実現していく上で問題となることは、「近所付き合いが減っている」が 51.5%、「地域に関心の無い人が多い」が 31.0%、「日中、地域を離れている人が多い」が 29.0%、「地域活動への若い人の参加が少ない」が 28.7%などとなっている。

性別では、男女とも「近所付き合いが減っている」が最も多く、第２位は「男」が「地域に関心の無い人が多い」、「女」が「日中、地域を離れている人が多い」となっている。

年齢別では、「20～29 歳」では「地域活動への若い人の参加が少ない」が 47.9%で、「30～39 歳」では「日中、地域を離れている人が多い」が、“40 歳以上”では「近所付き合いが減っている」がそれぞれ最も多くなっている。

【基本属性ごとの集計表】

		1 近所付き合いが減っている	2 町内会・自治会の活動などに参加しにくい雰囲気がある	3 一人親家庭、障害者家庭への偏見がある	4 他人に干渉されプライバシーが守られない	5 日中、地域を離れている人が多い	6 地域に関心のない人が多い	7 地域活動への若い人の参加が少ない	8 地域での交流機会が少ない	9 助け合い、支えあいは必要ないと思う	10 その他	無回答	回答者総数
回答者総数（全体）		51.5	9.2	1.7	12.3	29.0	31.0	28.7	15.2	1.1	3.6	4.5	938
性別	男	51.1	9.4	1.9	9.9	27.8	35.8	31.5	13.3	1.5	3.9	3.6	413
	女	51.7	9.0	1.5	14.2	30.0	27.3	26.7	16.9	0.8	3.5	4.8	520
	無回答	60.0	0.0	0.0	0.0	20.0	20.0	0.0	0.0	0.0	0.0	40.0	5
年齢	20～29歳	37.5	8.3	2.1	10.4	31.3	43.8	47.9	6.3	0.0	8.3	2.1	48
	30～39歳	35.4	4.6	4.6	12.3	43.1	40.0	30.8	15.4	3.1	6.2	1.5	65
	40～49歳	43.6	8.9	2.0	13.9	33.7	31.7	39.6	6.9	1.0	4.0	5.0	101
	50～59歳	45.2	7.1	4.8	16.1	42.9	35.1	27.4	9.5	1.2	2.4	1.2	168
	60～64歳	50.8	12.5	0.0	16.7	32.5	30.8	25.8	15.8	0.0	3.3	1.7	120
	65～69歳	59.7	8.5	0.0	13.2	14.7	33.3	29.5	25.6	0.0	4.7	1.6	129
	70～74歳	59.7	11.8	0.8	10.1	21.8	24.4	23.5	22.7	1.7	3.4	5.0	119
	75歳以上	60.3	9.8	0.5	6.5	21.2	23.4	23.4	15.2	1.6	2.2	11.4	184
	無回答	50.0	0.0	0.0	0.0	0.0	25.0	0.0	0.0	0.0	0.0	50.0	4
居住年数	生まれてからずっと	51.3	6.0	1.5	9.0	31.7	34.7	41.2	12.1	1.5	3.0	1.0	199
	20年以上	53.9	10.8	1.3	12.7	28.9	28.7	25.0	16.4	0.9	3.6	4.9	529
	10～19年	41.6	7.9	3.0	15.8	27.7	30.7	34.7	10.9	1.0	4.0	7.9	101
	5～9年	53.1	12.2	4.1	16.3	24.5	42.9	20.4	10.2	2.0	4.1	2.0	49
	0～4年	42.3	5.8	1.9	11.5	26.9	32.7	15.4	30.8	0.0	5.8	5.8	52
	無回答	75.0	0.0	0.0	0.0	25.0	12.5	25.0	0.0	0.0	0.0	25.0	8
職業	農林業（自営）	59.5	5.4	0.0	8.1	29.7	29.7	29.7	18.9	0.0	5.4	5.4	37
	商工・サービス業（自営）	37.0	16.7	0.0	11.1	35.2	20.4	33.3	13.0	3.7	3.7	5.6	54
	専門職・自由業	38.2	4.4	1.5	16.2	47.1	35.3	33.8	11.8	0.0	2.9	2.9	68
	管理職	33.3	10.0	3.3	20.0	40.0	36.7	40.0	13.3	0.0	0.0	0.0	30
	事務・技術系	43.3	4.1	3.1	11.3	38.1	34.0	37.1	14.4	1.0	4.1	2.1	97
	販売・生産・労務職	52.6	9.0	2.6	9.0	41.0	33.3	32.1	12.8	0.0	3.8	1.3	78
	主婦	55.6	9.4	1.7	15.8	23.1	30.8	22.2	18.8	1.3	2.1	4.7	234
	学生	47.4	10.5	0.0	5.3	36.8	36.8	52.6	0.0	0.0	10.5	0.0	19
	無職	61.0	11.6	1.6	10.8	18.3	30.7	24.3	15.9	1.2	4.0	5.6	251
	その他	44.8	8.6	1.7	8.6	36.2	29.3	32.8	13.8	0.0	6.9	5.2	58
	無回答	33.3	0.0	0.0	8.3	8.3	16.7	16.7	8.3	8.3	0.0	33.3	12
家族構成	単身	53.4	9.6	2.7	15.1	41.1	17.8	20.5	16.4	1.4	4.1	2.7	73
	夫婦のみ	53.8	9.0	1.5	11.7	23.7	33.5	26.7	16.2	1.9	4.1	3.8	266
	夫婦と子、または夫婦と親（二世代）	50.4	10.6	0.6	14.3	29.5	34.1	30.1	16.3	1.1	3.2	2.9	349
	母と子、または父と子	46.2	12.8	3.8	16.7	26.9	32.1	32.1	7.7	0.0	2.6	6.4	78
	親・子・孫（三世代）	53.1	5.4	2.3	6.9	33.1	23.1	35.4	16.9	0.0	3.8	5.4	130
	その他	50.0	3.6	7.1	3.6	39.3	35.7	21.4	7.1	0.0	7.1	7.1	28
	無回答	42.9	0.0	0.0	0.0	7.1	35.7	7.1	7.1	0.0	0.0	42.9	14
住宅形態	持ち家（一戸建て）	51.9	9.1	1.5	12.0	28.9	31.6	29.4	15.0	1.0	3.6	4.1	858
	持ち家（マンション）	57.1	14.3	3.6	10.7	32.1	32.1	28.6	17.9	0.0	0.0	0.0	28
	借家（一戸建て）	40.9	13.6	4.5	13.6	22.7	18.2	27.3	18.2	4.5	4.5	13.6	22
	借家（アパートやマンション）	40.0	5.0	5.0	30.0	45.0	15.0	10.0	25.0	0.0	5.0	5.0	20
	その他	0.0	0.0	0.0	0.0	0.0	100.0	100.0	0.0	0.0	0.0	0.0	1
	無回答	55.6	0.0	0.0	0.0	11.1	33.3	0.0	0.0	0.0	11.1	33.3	9
地区	小川地区	52.2	9.1	1.9	10.6	28.4	27.8	34.1	15.3	0.6	4.1	4.1	320
	大河地区	51.6	12.7	1.3	16.6	31.2	24.8	26.1	14.6	3.2	1.3	6.4	157
	竹沢地区	53.1	12.3	2.5	16.0	17.3	38.3	32.1	9.9	0.0	1.2	4.9	81
	八和田地区	51.4	10.8	0.0	7.2	27.9	30.6	36.9	18.0	0.9	2.7	2.7	111
	東小川地区	54.2	2.8	2.8	10.3	38.3	35.5	24.3	13.1	0.0	5.6	2.8	107
	みどりが丘地区	51.5	7.8	1.9	12.6	32.0	37.9	10.7	20.4	0.0	5.8	4.9	103
	無回答	40.7	6.8	1.7	16.9	22.0	35.6	25.4	13.6	3.4	5.1	6.8	59

3　ボランティア活動について

（１）ボランティア活動の経験

問７　ボランティア活動をしたことはありますか。

N＝938

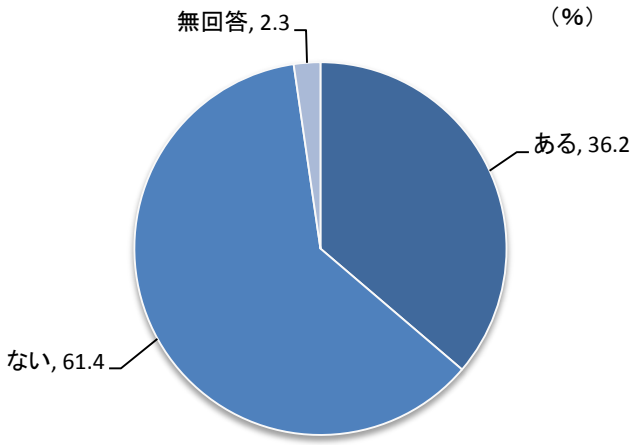

ボランティア活動をしたことが「ある」が 36.2%、「ない」が 61.4%である。

性別に活動したことがあるのは、「男」が 40.2%、「女」が 33.3%である。

年齢別に活動したことのある割合をみると、「60～64 歳」が 43.3%、「70～74 歳」が 41.2%、「20～29 歳」が 39.6%で多くなっている。

【基本属性ごとの集計表】

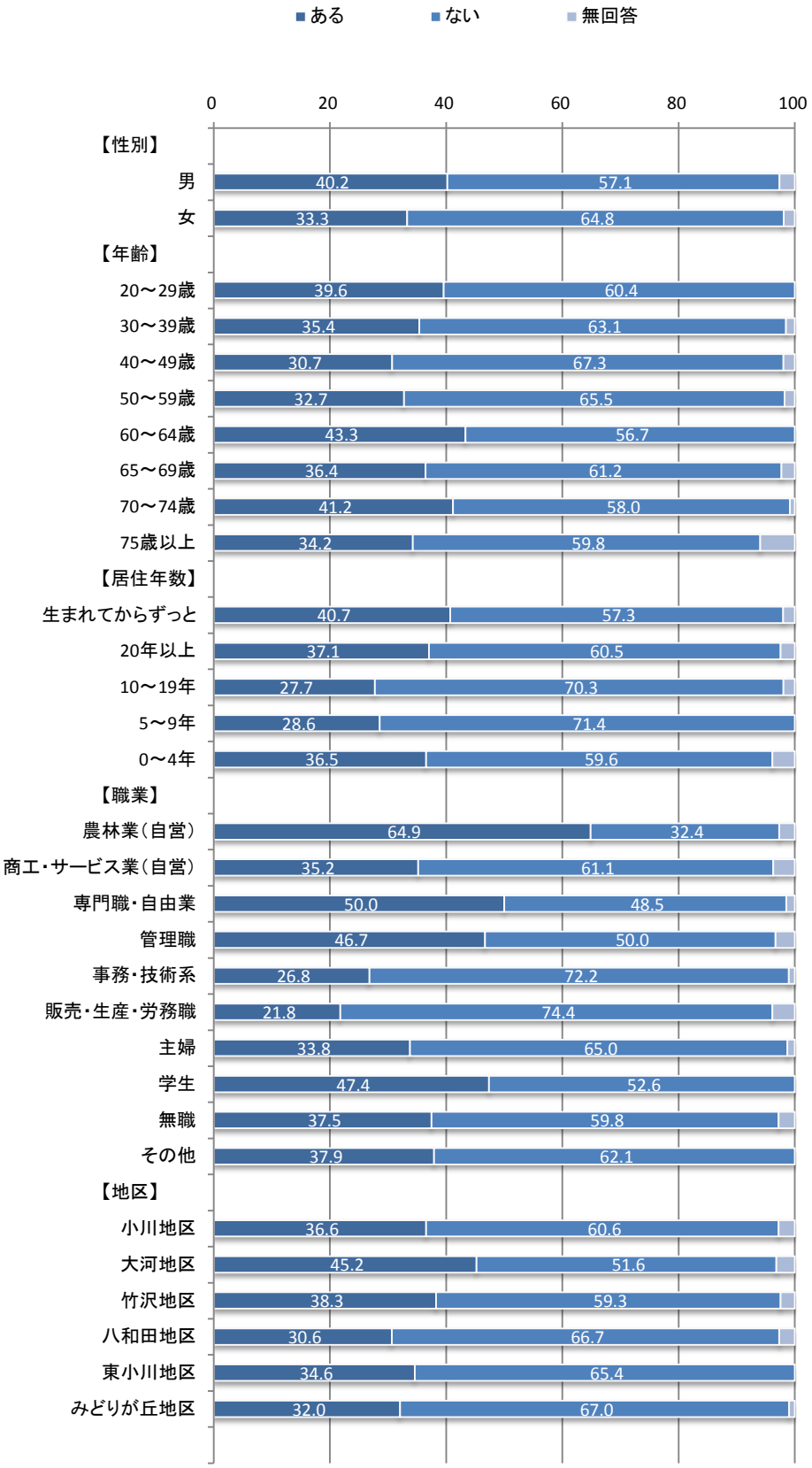
ある
ない
無回答
0
20
40
60
80
100
【性別】
男 40.2 57.1
女 33.3 64.8
【年齢】
20～29歳 39.6 60.4
30～39歳 35.4 63.1
40～49歳 30.7 67.3
50～59歳 32.7 65.5
60～64歳 43.3 56.7
65～69歳 36.4 61.2
70～74歳 41.2 58.0
75歳以上 34.2 59.8
【居住年数】
生まれてからずっと 40.7 57.3
20年以上 37.1 60.5
10～19年 27.7 70.3
5～9年 28.6 71.4
0～4年 36.5 59.6
【職業】
農林業（自営） 64.9 32.4
商工・サービス業（自営） 35.2 61.1
専門職・自由業 50.0 48.5
管理職 46.7 50.0
事務・技術系 26.8 72.2
販売・生産・労務職 21.8 74.4
主婦 33.8 65.0
学生 47.4 52.6
無職 37.5 59.8
その他 37.9 62.1
【地区】
小川地区 36.6 60.6
大河地区 45.2 51.6
竹沢地区 38.3 59.3
八和田地区 30.6 66.7
東小川地区 34.6 65.4
みどりが丘地区 32.0 67.0

（１）－１参加したボランティア活動

問７－１　【問７で「１」を選んだ方】どんなボランティアをしましたか。（主なもの３つに○）

N＝340

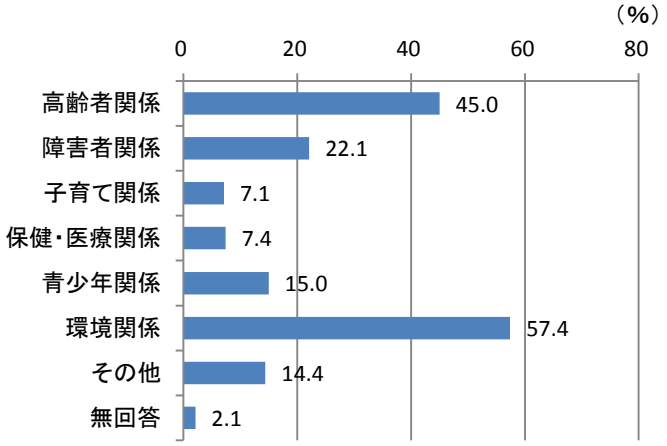

参加したボランティア活動は、「環境関係」が 57.4%、「高齢者関係」が 45.0%、「障害者関係」が 22.1%などとなっている。

性別では、「男」は「環境関係」が 70.5%、「高齢者関係」が 34.3%、「女」は「高齢者関係」が 54.9%、「環境関係」が 45.1%となっている。

【基本属性ごとの集計表】

		1 高齢者関係	2 障害者関係	3 子育て関係	4 保健・医療関係	5 青少年関係	6 環境関係	7 その他	無回答	回答者総数
回答者総数（全体）		45.0	22.1	7.1	7.4	15.0	57.4	14.4	2.1	340
性別	男	34.3	13.9	6.0	7.2	18.1	70.5	18.1	2.4	166
	女	54.9	30.1	8.1	7.5	12.1	45.1	11.0	1.7	173
	無回答	100.0	0.0	0.0	0.0	0.0	0.0	0.0	0.0	1
年齢	20～29歳	15.8	26.3	5.3	10.5	26.3	68.4	21.1	5.3	19
	30～39歳	43.5	26.1	13.0	4.3	8.7	26.1	8.7	8.7	23
	40～49歳	29.0	22.6	9.7	16.1	9.7	64.5	12.9	0.0	31
	50～59歳	34.5	21.8	9.1	0.0	25.5	69.1	7.3	0.0	55
	60～64歳	46.2	25.0	3.8	1.9	17.3	63.5	17.3	0.0	52
	65～69歳	44.7	8.5	4.3	6.4	21.3	72.3	19.1	2.1	47
	70～74歳	55.1	20.4	8.2	10.2	12.2	46.9	12.2	2.0	49
	75歳以上	61.9	28.6	6.3	12.7	3.2	44.4	17.5	3.2	63
	無回答	100.0	0.0	0.0	0.0	0.0	0.0	0.0	0.0	1
居住年数	生まれてからずっと	43.2	12.3	4.9	7.4	27.2	67.9	13.6	2.5	81
	20年以上	50.0	25.0	6.6	7.7	12.2	53.1	14.3	1.5	196
	10～19年	32.1	21.4	10.7	14.3	10.7	57.1	17.9	0.0	28
	5～9年	35.7	42.9	7.1	0.0	0.0	50.0	21.4	0.0	14
	0～4年	21.1	21.1	15.8	0.0	10.5	68.4	10.5	10.5	19
	無回答	100.0	0.0	0.0	0.0	0.0	0.0	0.0	0.0	2
職業	農林業（自営）	41.7	12.5	8.3	8.3	25.0	79.2	8.3	0.0	24
	商工・サービス業（自営）	31.6	26.3	0.0	21.1	31.6	63.2	10.5	0.0	19
	専門職・自由業	44.1	32.4	2.9	11.8	14.7	61.8	2.9	0.0	34
	管理職	28.6	7.1	0.0	7.1	21.4	85.7	7.1	0.0	14
	事務・技術系	15.4	19.2	19.2	7.7	19.2	69.2	0.0	3.8	26
	販売・生産・労務職	52.9	23.5	5.9	0.0	17.6	70.6	5.9	0.0	17
	主婦	60.8	22.8	10.1	7.6	8.9	36.7	13.9	1.3	79
	学生	11.1	33.3	11.1	11.1	33.3	77.8	22.2	0.0	9
	無職	47.9	23.4	5.3	5.3	7.4	57.4	21.3	3.2	94
	その他	45.5	13.6	4.5	0.0	27.3	50.0	40.9	4.5	22
	無回答	50.0	0.0	0.0	0.0	0.0	0.0	0.0	50.0	2
家族構成	単身	44.4	22.2	16.7	16.7	5.6	50.0	16.7	0.0	18
	夫婦のみ	46.8	17.1	5.4	6.3	12.6	58.6	18.0	2.7	111
	夫婦と子、または夫婦と親（二世代）	41.9	22.2	7.7	7.7	21.4	53.8	12.0	0.9	117
	母と子、または父と子	61.9	42.9	9.5	0.0	9.5	57.1	4.8	0.0	21
	親・子・孫（三世代）	43.1	19.0	3.4	8.6	13.8	69.0	13.8	3.4	58
	その他	36.4	36.4	9.1	9.1	9.1	54.5	18.2	9.1	11
	無回答	50.0	50.0	25.0	0.0	0.0	0.0	25.0	0.0	4
住宅形態	持ち家（一戸建て）	46.5	20.8	6.3	7.9	14.8	56.9	14.8	2.2	318
	持ち家（マンション）	27.3	45.5	36.4	0.0	18.2	72.7	9.1	0.0	11
	借家（一戸建て）	14.3	42.9	0.0	0.0	14.3	57.1	14.3	0.0	7
	借家（アパートやマンション）	0.0	33.3	0.0	0.0	33.3	66.7	0.0	0.0	3
	その他	－	－	－	－	－	－	－	－	0
	無回答	100.0	0.0	0.0	0.0	0.0	0.0	0.0	0.0	1
地区	小川地区	51.3	23.9	9.4	9.4	16.2	60.7	11.1	0.9	117
	大河地区	49.3	26.8	2.8	11.3	5.6	63.4	11.3	1.4	71
	竹沢地区	48.4	16.1	0.0	3.2	25.8	54.8	12.9	3.2	31
	八和田地区	44.1	5.9	8.8	8.8	23.5	52.9	20.6	0.0	34
	東小川地区	32.4	24.3	8.1	2.7	8.1	48.6	27.0	2.7	37
	みどりが丘地区	30.3	27.3	15.2	0.0	21.2	57.6	18.2	3.0	33
	無回答	35.3	17.6	0.0	5.9	11.8	41.2	5.9	11.8	17

（１）－２ボランティア活動に参加したきっかけ

問７－２　【問７で「１」を選んだ方】あなたがボランティア活動に参加したきっかけは何ですか。（主なもの２つに○）

N＝340

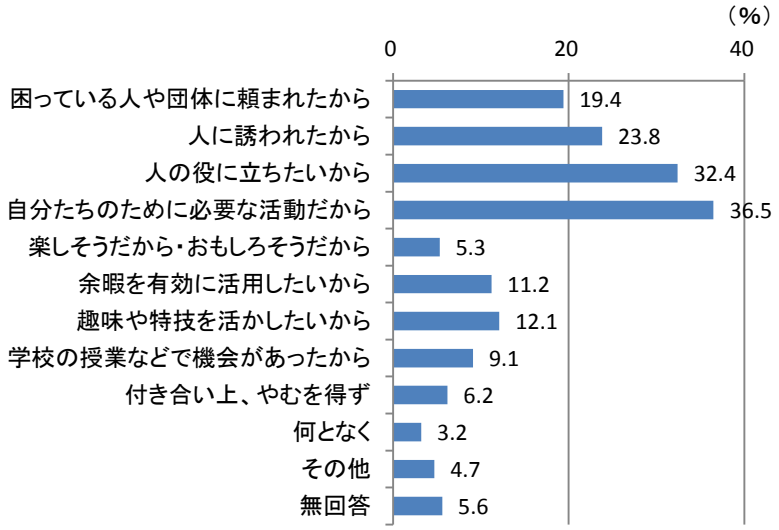

ボランティア活動に参加したきっかけは、「自分たちのために必要な活動だから」が 36.5%、「人の役に立ちたいから」が 32.4%、「人に誘われたから」が 23.8%、「困っている人や団体に頼まれたから」が 19.4%などとなっている。

性別では、男女とも「自分たちのために必要な活動だから」が最も多くなっている。

年齢別では、「自分たちのために必要な活動だから」が多い中で、「20～29 歳」では「学校の授業などで機会があったから」が 63.2%、「30～39 歳」と「70～74 歳」は「人の役に立ちたいから」が、「50～59 歳」は「人に誘われたから」がそれぞれ最も多くなっている。

【基本属性ごとの集計表】

		1 困っている人や団体に頼まれたから	2 人に誘われたから	3 人の役に立ちたいから	4 自分たちのために必要な活動だから	5 楽しそうだから・おもしろそうだから	6 余暇を有効に活用したいから	7 趣味や特技を活かしたいから	8 学校の授業などで機会があったから	9 付き合い上、やむを得ず	10 何となく	11 その他	無回答	回答者総数
回答者総数（全体）		19.4	23.8	32.4	36.5	5.3	11.2	12.1	9.1	6.2	3.2	4.7	5.6	340
性別	男	17.5	23.5	34.3	41.0	6.0	10.2	10.2	8.4	7.2	3.6	1.8	6.0	166
	女	20.8	24.3	30.6	32.4	4.6	11.6	13.9	9.8	5.2	2.9	7.5	5.2	173
	無回答	100.0	0.0	0.0	0.0	0.0	100.0	0.0	0.0	0.0	0.0	0.0	0.0	1
年齢	20～29歳	10.5	21.1	21.1	26.3	15.8	0.0	10.5	63.2	0.0	0.0	5.3	0.0	19
	30～39歳	4.3	30.4	43.5	21.7	8.7	8.7	0.0	30.4	4.3	0.0	0.0	4.3	23
	40～49歳	6.5	22.6	32.3	38.7	3.2	9.7	6.5	12.9	3.2	0.0	9.7	6.5	31
	50～59歳	23.6	41.8	30.9	36.4	7.3	1.8	3.6	3.6	10.9	3.6	3.6	5.5	55
	60～64歳	32.7	25.0	28.8	36.5	1.9	9.6	15.4	5.8	7.7	3.8	5.8	5.8	52
	65～69歳	23.4	17.0	38.3	44.7	2.1	12.8	14.9	4.3	6.4	2.1	10.6	4.3	47
	70～74歳	12.2	14.3	38.8	28.6	8.2	22.4	14.3	0.0	6.1	10.2	2.0	8.2	49
	75歳以上	20.6	19.0	27.0	44.4	3.2	14.3	20.6	1.6	4.8	1.6	1.6	6.3	63
	無回答	100.0	0.0	0.0	0.0	0.0	100.0	0.0	0.0	0.0	0.0	0.0	0.0	1
居住年数	生まれてからずっと	18.5	28.4	33.3	38.3	2.5	6.2	8.6	11.1	11.1	3.7	2.5	8.6	81
	20年以上	21.4	24.0	32.7	33.7	6.1	11.7	15.8	3.6	5.6	4.1	5.1	5.6	196
	10～19年	21.4	10.7	28.6	42.9	7.1	14.3	7.1	25.0	0.0	0.0	3.6	3.6	28
	5～9年	7.1	21.4	28.6	28.6	0.0	14.3	7.1	35.7	0.0	0.0	14.3	0.0	14
	0～4年	5.3	26.3	31.6	52.6	10.5	15.8	0.0	15.8	5.3	0.0	5.3	0.0	19
	無回答	50.0	0.0	50.0	50.0	0.0	50.0	0.0	0.0	0.0	0.0	0.0	0.0	2
職業	農林業（自営）	16.7	20.8	29.2	62.5	4.2	8.3	8.3	0.0	4.2	12.5	4.2	0.0	24
	商工・サービス業（自営）	15.8	21.1	31.6	36.8	5.3	5.3	15.8	10.5	15.8	5.3	5.3	5.3	19
	専門職・自由業	23.5	14.7	32.4	44.1	5.9	11.8	8.8	17.6	2.9	0.0	5.9	5.9	34
	管理職	14.3	35.7	28.6	57.1	0.0	14.3	7.1	0.0	14.3	0.0	0.0	0.0	14
	事務・技術系	7.7	34.6	38.5	38.5	7.7	3.8	3.8	7.7	11.5	3.8	0.0	3.8	26
	販売・生産・労務職	17.6	29.4	29.4	11.8	5.9	11.8	0.0	17.6	0.0	5.9	5.9	11.8	17
	主婦	25.3	25.3	34.2	25.3	8.9	13.9	12.7	6.3	5.1	2.5	5.1	6.3	79
	学生	11.1	22.2	11.1	33.3	11.1	0.0	11.1	77.8	0.0	0.0	0.0	0.0	9
	無職	20.2	19.1	31.9	39.4	2.1	14.9	19.1	4.3	6.4	3.2	2.1	8.5	94
	その他	13.6	31.8	40.9	31.8	0.0	0.0	9.1	9.1	4.5	0.0	22.7	0.0	22
	無回答	50.0	50.0	0.0	0.0	50.0	50.0	0.0	0.0	0.0	0.0	0.0	0.0	2
家族構成	単身	33.3	33.3	22.2	22.2	5.6	0.0	22.2	5.6	0.0	11.1	16.7	0.0	18
	夫婦のみ	19.8	20.7	31.5	40.5	5.4	17.1	13.5	4.5	6.3	3.6	4.5	4.5	111
	夫婦と子、または夫婦と親（二世代）	18.8	23.9	32.5	32.5	6.0	11.1	12.8	7.7	6.0	1.7	4.3	6.8	117
	母と子、または父と子	4.8	19.0	33.3	52.4	9.5	4.8	14.3	23.8	4.8	0.0	4.8	9.5	21
	親・子・孫（三世代）	20.7	25.9	32.8	39.7	3.4	6.9	3.4	17.2	8.6	3.4	3.4	5.2	58
	その他	9.1	36.4	54.5	18.2	0.0	0.0	9.1	9.1	9.1	9.1	0.0	9.1	11
	無回答	50.0	25.0	25.0	25.0	0.0	25.0	25.0	0.0	0.0	0.0	0.0	0.0	4
住宅形態	持ち家（一戸建て）	18.9	24.5	32.4	36.5	5.0	11.6	12.3	8.8	6.6	3.1	4.4	6.0	318
	持ち家（マンション）	36.4	18.2	36.4	27.3	9.1	0.0	9.1	9.1	0.0	9.1	9.1	0.0	11
	借家（一戸建て）	14.3	0.0	28.6	57.1	14.3	0.0	14.3	14.3	0.0	0.0	14.3	0.0	7
	借家（アパートやマンション）	0.0	33.3	33.3	33.3	0.0	0.0	0.0	33.3	0.0	0.0	0.0	0.0	3
	その他	－	－	－	－	－	－	－	－	－	－	－	－	0
	無回答	100.0	0.0	0.0	0.0	0.0	100.0	0.0	0.0	0.0	0.0	0.0	0.0	1
地区	小川地区	21.4	24.8	28.2	42.7	4.3	11.1	10.3	8.5	6.8	3.4	5.1	5.1	117
	大河地区	19.7	19.7	32.4	36.6	9.9	7.0	18.3	5.6	8.5	2.8	2.8	4.2	71
	竹沢地区	16.1	22.6	25.8	32.3	3.2	12.9	9.7	6.5	0.0	6.5	0.0	19.4	31
	八和田地区	17.6	29.4	44.1	29.4	2.9	20.6	8.8	8.8	5.9	8.8	2.9	2.9	34
	東小川地区	18.9	32.4	37.8	27.0	8.1	10.8	8.1	13.5	2.7	0.0	5.4	5.4	37
	みどりが丘地区	18.2	18.2	36.4	39.4	0.0	15.2	9.1	15.2	3.0	0.0	9.1	3.0	33
	無回答	17.6	17.6	29.4	29.4	5.9	0.0	23.5	11.8	17.6	0.0	11.8	0.0	17

（１）－３参加したことがない理由

問７－３　【問７で「２」を選んだ方】ボランティア活動に参加したことがないのはどんな理由からですか。（主なもの２つに○）

N＝576

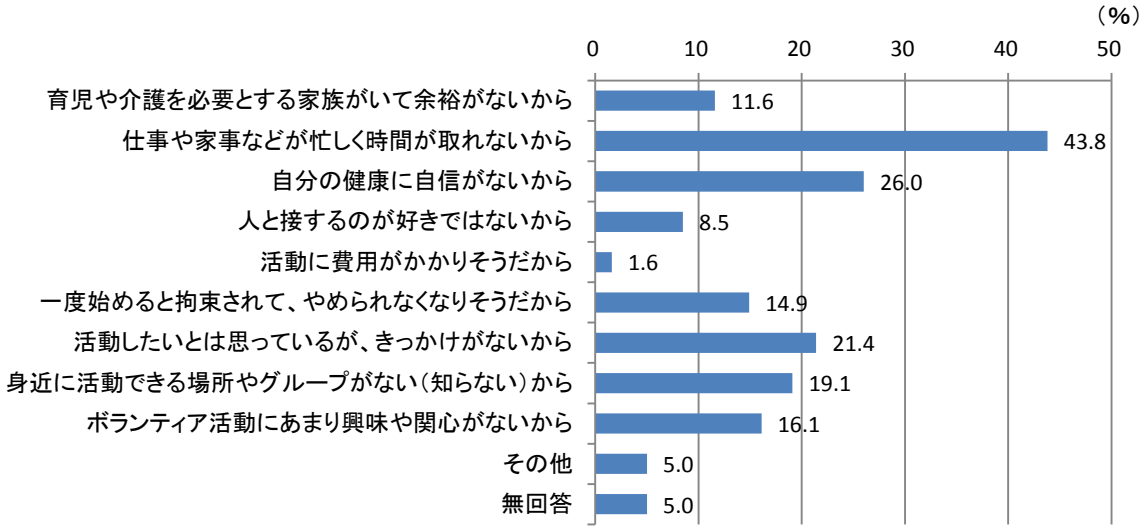

ボランティア活動に参加したことのない理由は、「仕事や家事などが忙しく時間がとれないから」が43.8%、「自分の健康に自信がないから」が 26.0%、「活動したいとは思っているが、きっかけがないから」が 21.4%、「身近に活動できる場所やグループがない（知らない）から」が 19.1%などとなっている。

性別では、男女とも「仕事や家事などが忙しく時間がとれないから」が最も多くなっている。

年齢別では、“69 歳以下” は各年代とも「仕事や家事などが忙しく時間がとれないから」が最も多く、“70 歳以上” では「自分の健康に自信がないから」が最も多くなっている。

【基本属性ごとの集計表】

		1 育児や介護を必要とする家族がいて余裕がないから	2 仕事や家事などが忙しく時間が取れないから	3 自分の健康に自信がないから	4 人と接するのが好きではないから	5 活動に費用がかかりそうだから	6 一度始めると拘束されて、やめられなくなりそうだから	7 活動したいとは思っているが、きっかけがないから	8 身近に活動できる場所やグループがない（知らない）から	9 ボランティア活動にあまり興味や関心がないから	10 その他	無回答	回答者総数
回答者総数（全体）		11.6	43.8	26.0	8.5	1.6	14.9	21.4	19.1	16.1	5.0	5.0	576
性別	男	7.6	45.8	19.9	8.1	3.4	14.4	26.7	19.5	19.9	4.7	5.5	236
	女	14.5	42.1	30.0	8.9	0.3	15.4	17.8	19.0	13.6	5.3	4.7	337
	無回答	0.0	66.7	66.7	0.0	0.0	0.0	0.0	0.0	0.0	0.0	0.0	3
年齢	20～29歳	6.9	34.5	3.4	31.0	0.0	17.2	20.7	31.0	24.1	6.9	3.4	29
	30～39歳	22.0	63.4	9.8	12.2	2.4	19.5	7.3	19.5	19.5	7.3	2.4	41
	40～49歳	14.7	70.6	7.4	4.4	2.9	11.8	27.9	23.5	19.1	1.5	0.0	68
	50～59歳	14.5	64.5	17.3	5.5	1.8	16.4	22.7	18.2	15.5	2.7	1.8	110
	60～64歳	7.4	54.4	25.0	8.8	4.4	17.6	23.5	22.1	17.6	1.5	1.5	68
	65～69歳	17.7	39.2	25.3	7.6	0.0	21.5	25.3	17.7	12.7	3.8	3.8	79
	70～74歳	5.8	23.2	40.6	11.6	1.4	10.1	24.6	21.7	18.8	2.9	8.7	69
	75歳以上	6.4	10.9	49.1	5.5	0.0	10.0	15.5	11.8	11.8	12.7	13.6	110
	無回答	0.0	50.0	100.0	0.0	0.0	0.0	0.0	0.0	0.0	0.0	0.0	2
居住年数	生まれてからずっと	9.6	43.0	19.3	13.2	1.8	12.3	21.1	21.9	26.3	5.3	4.4	114
	20年以上	8.4	41.9	29.4	7.8	1.3	17.2	24.4	20.9	12.2	5.0	4.7	320
	10～19年	16.9	54.9	19.7	5.6	2.8	11.3	16.9	15.5	19.7	1.4	5.6	71
	5～9年	25.7	51.4	22.9	8.6	0.0	8.6	17.1	11.4	8.6	11.4	5.7	35
	0～4年	22.6	32.3	32.3	6.5	3.2	19.4	9.7	9.7	22.6	6.5	6.5	31
	無回答	20.0	40.0	40.0	0.0	0.0	0.0	0.0	0.0	0.0	0.0	20.0	5
職業	農林業（自営）	8.3	41.7	58.3	0.0	0.0	8.3	8.3	16.7	16.7	0.0	8.3	12
	商工・サービス業（自営）	12.1	78.8	6.1	0.0	3.0	6.1	21.2	18.2	15.2	6.1	9.1	33
	専門職・自由業	9.1	69.7	15.2	9.1	0.0	18.2	30.3	27.3	6.1	0.0	0.0	33
	管理職	0.0	80.0	0.0	0.0	0.0	13.3	20.0	26.7	20.0	13.3	0.0	15
	事務・技術系	10.0	75.7	7.1	12.9	5.7	17.1	17.1	18.6	20.0	4.3	0.0	70
	販売・生産・労務職	12.1	74.1	8.6	8.6	3.4	15.5	27.6	15.5	15.5	0.0	3.4	58
	主婦	21.7	29.6	34.9	9.9	0.0	21.1	19.1	17.8	11.2	3.3	5.3	152
	学生	10.0	20.0	10.0	30.0	0.0	10.0	20.0	30.0	20.0	10.0	10.0	10
	無職	4.7	13.3	42.7	8.0	1.3	12.0	21.3	18.0	20.7	10.0	7.3	150
	その他	11.1	58.3	11.1	2.8	0.0	8.3	27.8	25.0	16.7	2.8	8.3	36
	無回答	0.0	28.6	57.1	14.3	0.0	0.0	14.3	14.3	28.6	0.0	0.0	7
家族構成	単身	7.4	31.5	42.6	5.6	0.0	13.0	14.8	11.1	14.8	11.1	9.3	54
	夫婦のみ	8.7	32.7	32.0	7.3	0.7	12.7	24.0	16.7	20.7	4.0	7.3	150
	夫婦と子、または夫婦と親（二世代）	15.1	55.1	18.2	9.3	2.7	17.3	22.7	20.0	16.4	1.8	3.1	225
	母と子、または父と子	12.7	43.6	20.0	14.5	1.8	25.5	21.8	16.4	10.9	7.3	1.8	55
	親・子・孫（三世代）	10.1	42.0	29.0	7.2	1.4	10.1	18.8	27.5	10.1	8.7	4.3	69
	その他	11.8	23.5	29.4	5.9	0.0	0.0	17.6	35.3	17.6	17.6	11.8	17
	無回答	0.0	83.3	33.3	0.0	0.0	0.0	0.0	0.0	16.7	0.0	0.0	6
住宅形態	持ち家（一戸建て）	11.1	43.3	24.7	8.4	1.5	15.5	22.8	19.5	16.7	4.8	5.4	522
	持ち家（マンション）	17.6	47.1	29.4	5.9	0.0	11.8	5.9	23.5	11.8	5.9	0.0	17
	借家（一戸建て）	14.3	50.0	42.9	7.1	7.1	0.0	7.1	21.4	7.1	7.1	7.1	14
	借家（アパートやマンション）	25.0	37.5	37.5	18.8	0.0	12.5	12.5	6.3	18.8	12.5	0.0	16
	その他	0.0	100.0	100.0	0.0	0.0	0.0	0.0	0.0	0.0	0.0	0.0	1
	無回答	0.0	66.7	50.0	0.0	0.0	16.7	0.0	0.0	0.0	0.0	0.0	6
地区	小川地区	10.8	43.3	25.8	9.8	2.1	12.9	18.6	18.0	19.6	5.7	4.1	194
	大河地区	8.6	46.9	23.5	9.9	0.0	11.1	24.7	21.0	16.0	3.7	6.2	81
	竹沢地区	16.7	37.5	25.0	6.3	2.1	8.3	27.1	29.2	22.9	2.1	6.3	48
	八和田地区	12.2	41.9	29.7	1.4	1.4	14.9	16.2	23.0	14.9	6.8	8.1	74
	東小川地区	10.0	54.3	27.1	8.6	1.4	27.1	18.6	17.1	8.6	2.9	4.3	70
	みどりが丘地区	14.5	43.5	18.8	10.1	2.9	15.9	26.1	13.0	15.9	5.8	4.3	69
	無回答	12.5	32.5	37.5	12.5	0.0	17.5	27.5	15.0	7.5	7.5	2.5	40

（１）－４ボランティア活動への参加意向

問７－４　【問７で「２」を選んだ方】ボランティア活動について、今はできなくても、いずれ参加してみたいと思いますか。（いずれかに○）

N＝576

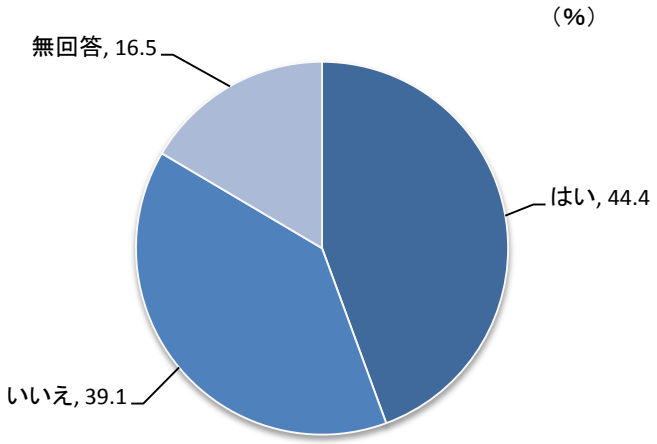

ボランティア活動に参加していない方に参加意向をきいたところ、「はい」が 44.4%、「いいえ」が 39.1%となっている。

性別では、「男」で 48.7%、「女」で 41.8%に参加意向がある。

年齢別にみると、“20～64 歳”では過半数が「はい」と回答しており、中でも「50～59 歳」は 60.9%になっている。“70 歳以上”では「いいえ」が「はい」よりも多くなっている。

【基本属性ごとの集計表】

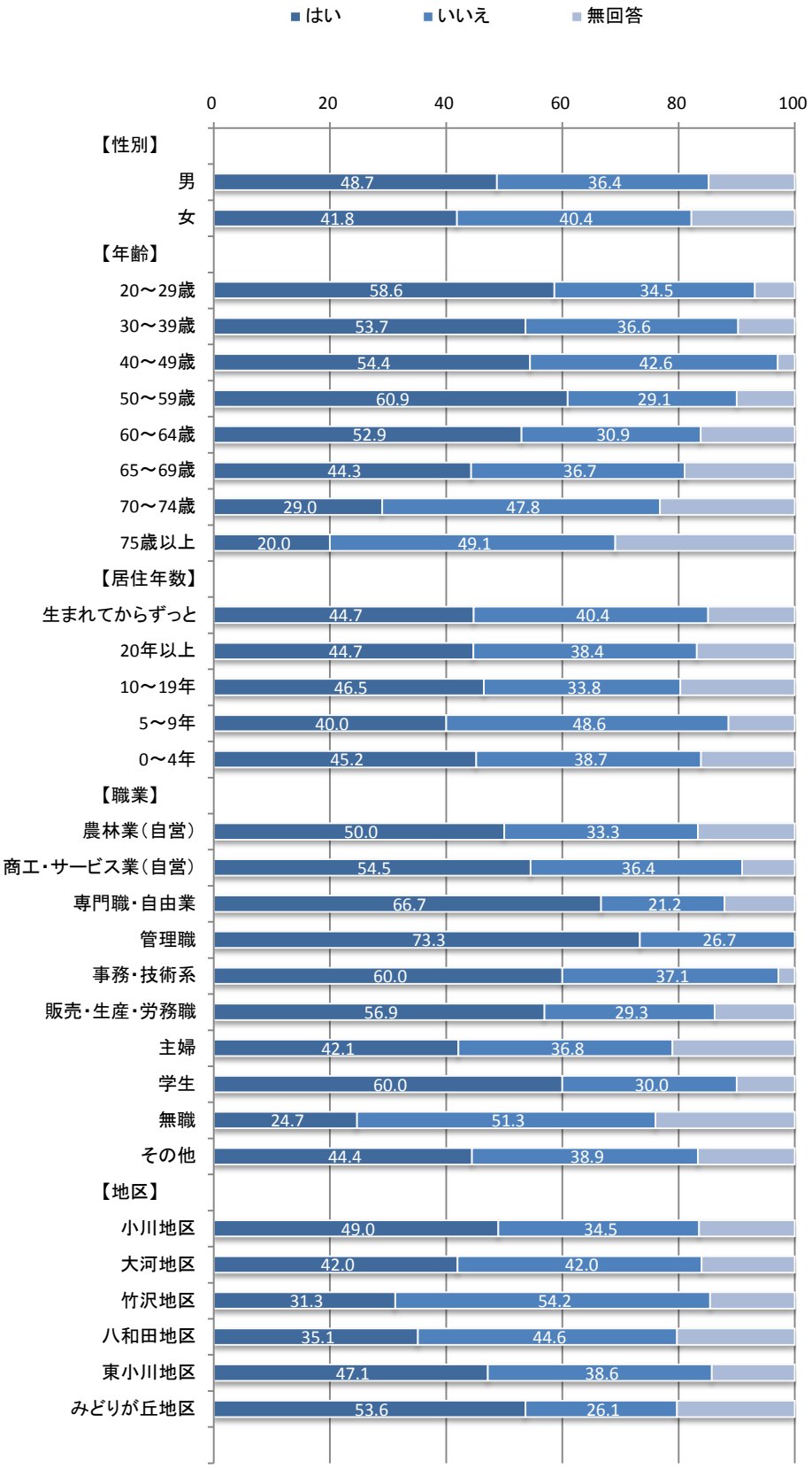
はい
いいえ
無回答
0
20
40
60
80
100
【性別】
男 48.7 36.4
女 41.8 40.4
【年齢】
20～29歳 58.6 34.5
30～39歳 53.7 36.6
40～49歳 54.4 42.6
50～59歳 60.9 29.1
60～64歳 52.9 30.9
65～69歳 44.3 36.7
70～74歳 29.0 47.8
75歳以上 20.0 49.1
【居住年数】
生まれてからずっと 44.7 40.4
20年以上 44.7 38.4
10～19年 46.5 33.8
5～9年 40.0 48.6
0～4年 45.2 38.7
【職業】
農林業（自営） 50.0 33.3
商工・サービス業（自営） 54.5 36.4
専門職・自由業 66.7 21.2
管理職 73.3 26.7
事務・技術系 60.0 37.1
販売・生産・労務職 56.9 29.3
主婦 42.1 36.8
学生 60.0 30.0
無職 24.7 51.3
その他 44.4 38.9
【地区】
小川地区 49.0 34.5
大河地区 42.0 42.0
竹沢地区 31.3 54.2
八和田地区 35.1 44.6
東小川地区 47.1 38.6
みどりが丘地区 53.6 26.1

（１）－５参加意向のあるボランティア活動

問７－５　【問７－４で「１．はい」を選んだ方】どのようなボランティア活動をしてみたいと思いますか。問７－１の選択肢１～７の中から選んで下記にその番号を記入してください。（主なもの３つ以内）

N＝256

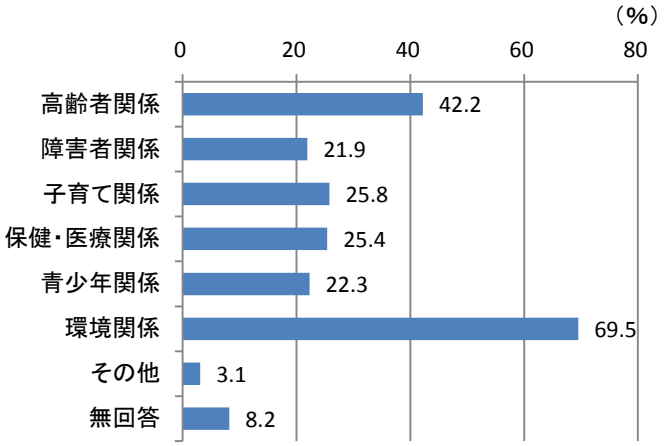

ボランティア活動への参加意向がある方にその内容をきいたところ、「環境関係」が 69.5%、「高齢者関係」が 42.2%、「子育て関係」が 25.8%、「保健・医療関係」が 25.4%などとなっている。

性別では、「環境関係」が男女とも最も多くなっている。

年齢別では、各年代とも「環境関係」が最も多くなっている。“65 歳以上”では、「高齢者関係」も多くなっており、「70～74 歳」では「環境関係」と同じ割合になっている。

【基本属性ごとの集計表】

		1 高齢者関係	2 障害者関係	3 子育て関係	4 保健・医療関係	5 青少年関係	6 環境関係	7 その他	無回答	回答者総数
回答者総数（全体）		42.2	21.9	25.8	25.4	22.3	69.5	3.1	8.2	256
性別	男	33.9	21.7	13.0	21.7	31.3	73.9	4.3	9.6	115
	女	48.9	22.0	36.2	28.4	14.9	66.0	2.1	7.1	141
	無回答	－	－	－	－	－	－	－	－	0
年齢	20～29歳	47.1	17.6	35.3	17.6	29.4	70.6	0.0	0.0	17
	30～39歳	31.8	9.1	40.9	13.6	40.9	72.7	9.1	0.0	22
	40～49歳	32.4	21.6	37.8	35.1	35.1	59.5	2.7	2.7	37
	50～59歳	37.3	20.9	29.9	32.8	22.4	76.1	4.5	1.5	67
	60～64歳	41.7	25.0	19.4	22.2	16.7	86.1	0.0	5.6	36
	65～69歳	57.1	28.6	8.6	34.3	11.4	68.6	0.0	11.4	35
	70～74歳	55.0	30.0	20.0	15.0	10.0	55.0	5.0	20.0	20
	75歳以上	45.5	18.2	13.6	4.5	13.6	50.0	4.5	40.9	22
	無回答	－	－	－	－	－	－	－	－	0
居住年数	生まれてからずっと	47.1	19.6	27.5	25.5	25.5	68.6	2.0	9.8	51
	20年以上	46.9	26.6	25.2	28.7	21.0	70.6	4.2	7.0	143
	10～19年	27.3	18.2	24.2	15.2	24.2	69.7	3.0	3.0	33
	5～9年	50.0	7.1	28.6	35.7	21.4	57.1	0.0	14.3	14
	0～4年	7.1	7.1	28.6	7.1	21.4	78.6	0.0	14.3	14
	無回答	0.0	0.0	0.0	0.0	0.0	0.0	0.0	100.0	1
職業	農林業（自営）	16.7	33.3	0.0	0.0	16.7	83.3	0.0	16.7	6
	商工・サービス業（自営）	55.6	16.7	22.2	16.7	22.2	94.4	0.0	5.6	18
	専門職・自由業	36.4	18.2	40.9	50.0	27.3	63.6	4.5	0.0	22
	管理職	54.5	9.1	18.2	27.3	63.6	45.5	18.2	0.0	11
	事務・技術系	35.7	16.7	23.8	26.2	28.6	71.4	4.8	4.8	42
	販売・生産・労務職	42.4	15.2	33.3	24.2	21.2	75.8	0.0	3.0	33
	主婦	53.1	34.4	34.4	18.8	12.5	64.1	3.1	7.8	64
	学生	33.3	16.7	50.0	0.0	33.3	50.0	0.0	0.0	6
	無職	35.1	18.9	2.7	27.0	16.2	73.0	2.7	21.6	37
	その他	31.3	25.0	18.8	43.8	25.0	68.8	0.0	18.8	16
	無回答	0.0	0.0	100.0	0.0	0.0	0.0	0.0	0.0	1
家族構成	単身	27.8	16.7	16.7	22.2	5.6	50.0	5.6	33.3	18
	夫婦のみ	50.0	21.7	15.0	25.0	23.3	70.0	3.3	11.7	60
	夫婦と子、または夫婦と親（二世代）	44.1	22.8	31.5	25.2	24.4	69.3	0.8	4.7	127
	母と子、または父と子	32.0	28.0	20.0	40.0	28.0	76.0	12.0	0.0	25
	親・子・孫（三世代）	33.3	19.0	42.9	14.3	19.0	71.4	4.8	9.5	21
	その他	40.0	0.0	0.0	20.0	0.0	100.0	0.0	0.0	5
	無回答	－	－	－	－	－	－	－	－	0
住宅形態	持ち家（一戸建て）	43.2	22.9	27.5	25.0	22.0	69.9	3.0	7.2	236
	持ち家（マンション）	33.3	0.0	11.1	55.6	55.6	88.9	0.0	0.0	9
	借家（一戸建て）	25.0	25.0	0.0	0.0	0.0	50.0	0.0	50.0	4
	借家（アパートやマンション）	28.6	14.3	0.0	14.3	0.0	42.9	14.3	28.6	7
	その他	－	－	－	－	－	－	－	－	0
	無回答	－	－	－	－	－	－	－	－	0
地区	小川地区	42.1	14.7	23.2	25.3	22.1	77.9	3.2	8.4	95
	大河地区	47.1	26.5	32.4	17.6	20.6	52.9	0.0	14.7	34
	竹沢地区	53.3	20.0	33.3	40.0	20.0	53.3	0.0	13.3	15
	八和田地区	46.2	19.2	30.8	23.1	30.8	57.7	7.7	7.7	26
	東小川地区	42.4	24.2	30.3	21.2	27.3	69.7	3.0	0.0	33
	みどりが丘地区	37.8	29.7	18.9	27.0	18.9	75.7	5.4	5.4	37
	無回答	25.0	37.5	18.8	37.5	12.5	75.0	0.0	12.5	16

（２）ボランティア活動を広げるために必要なこと

問８　今後、ボランティア活動の輪を広げていくために、どのようなことが必要だと思いますか。（主なもの３つに○）

N＝938

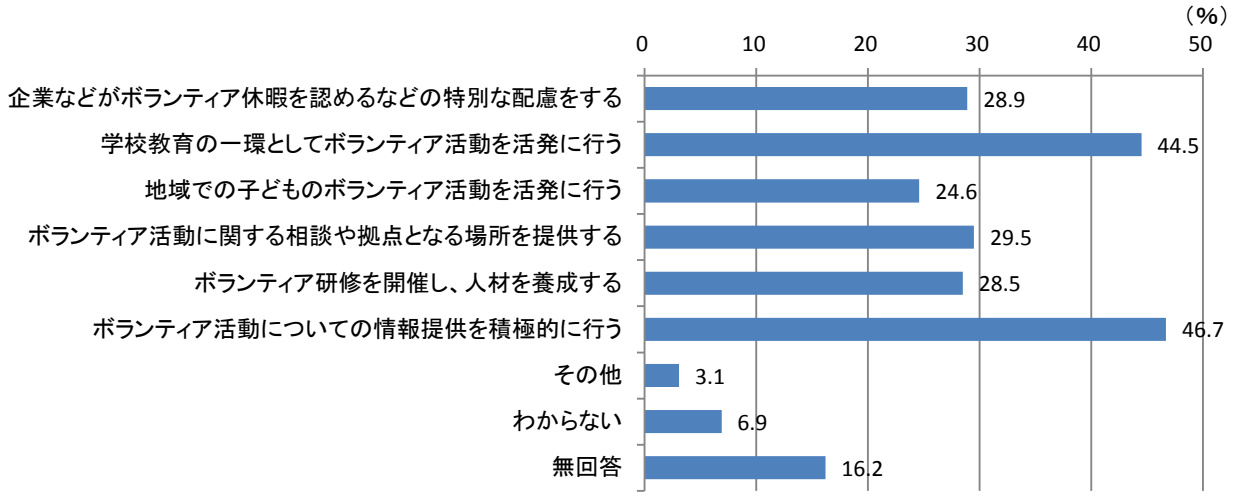

ボランティア活動を広げるために必要なことは、「ボランティア活動についての情報提供を積極的に行う」が 46.7%、「学校教育の一環としてボランティア活動を活発に行う」が 44.5%などとなっている。

性別では、男女とも「ボランティア活動についての情報提供を積極的に行う」と「学校教育の一環としてボランティア活動を活発に行う」が１位、２位になっている。

年齢別では、「ボランティア活動についての情報提供を積極的に行う」と「学校教育の一環としてボランティア活動を活発に行う」が、順位は異なるものの１位、２位になっている。

【基本属性ごとの集計表】

		1 企業などがボランティア休暇を認めるなどの特別な配慮をする	2 学校教育の一環としてボランティア活動を活発に行う	3 地域での子どものボランティア活動を活発に行う	4 ボランティア活動に関する相談や拠点となる場所を提供する	5 ボランティア研修を開催し、人材を養成する	6 ボランティア活動についての情報提供を積極的に行う	7 その他	8 わからない	無回答	回答者総数
回答者総数（全体）		28.9	44.5	24.6	29.5	28.5	46.7	3.1	6.9	16.2	938
性別	男	34.9	45.5	27.8	28.3	32.7	47.7	3.9	6.5	12.1	413
	女	24.4	44.0	22.1	30.6	25.4	46.0	2.5	7.1	19.2	520
	無回答	0.0	0.0	20.0	20.0	0.0	40.0	0.0	20.0	40.0	5
年齢	20～29歳	33.3	54.2	33.3	33.3	16.7	50.0	4.2	6.3	6.3	48
	30～39歳	44.6	49.2	38.5	32.3	24.6	52.3	3.1	1.5	9.2	65
	40～49歳	41.6	52.5	26.7	22.8	18.8	49.5	7.9	4.0	11.9	101
	50～59歳	35.1	50.6	26.2	38.1	35.1	55.4	0.6	5.4	6.0	168
	60～64歳	29.2	51.7	22.5	37.5	35.8	55.0	4.2	6.7	7.5	120
	65～69歳	24.8	48.8	24.8	32.6	36.4	48.1	3.1	7.8	13.2	129
	70～74歳	16.0	37.0	28.6	26.1	26.9	40.3	1.7	10.9	22.7	119
	75歳以上	21.2	28.3	13.6	18.5	23.4	32.1	2.7	9.2	35.9	184
	無回答	0.0	0.0	25.0	25.0	0.0	50.0	0.0	0.0	50.0	4
居住年数	生まれてからずっと	32.2	48.7	27.1	26.6	23.6	45.2	4.5	10.1	13.6	199
	20年以上	26.3	43.1	22.9	30.6	32.3	46.3	2.5	6.0	17.4	529
	10～19年	34.7	43.6	21.8	29.7	30.7	51.5	3.0	4.0	13.9	101
	5～9年	38.8	42.9	30.6	36.7	16.3	44.9	8.2	8.2	12.2	49
	0～4年	26.9	51.9	32.7	21.2	19.2	50.0	0.0	7.7	19.2	52
	無回答	0.0	0.0	25.0	37.5	0.0	37.5	0.0	12.5	37.5	8
職業	農林業（自営）	29.7	43.2	27.0	37.8	24.3	54.1	8.1	5.4	8.1	37
	商工・サービス業（自営）	24.1	53.7	27.8	27.8	20.4	38.9	1.9	9.3	22.2	54
	専門職・自由業	36.8	45.6	25.0	42.6	30.9	66.2	1.5	5.9	8.8	68
	管理職	33.3	56.7	36.7	33.3	40.0	56.7	6.7	0.0	6.7	30
	事務・技術系	44.3	51.5	32.0	27.8	33.0	54.6	2.1	3.1	6.2	97
	販売・生産・労務職	34.6	53.8	29.5	29.5	30.8	43.6	5.1	7.7	10.3	78
	主婦	18.4	45.3	22.2	32.5	24.8	47.9	0.9	8.1	20.1	234
	学生	36.8	57.9	36.8	31.6	26.3	47.4	5.3	0.0	5.3	19
	無職	27.1	36.3	19.9	22.3	31.1	39.4	3.2	9.6	21.1	251
	その他	37.9	41.4	22.4	34.5	27.6	43.1	8.6	3.4	12.1	58
	無回答	16.7	0.0	16.7	8.3	8.3	25.0	0.0	0.0	58.3	12
家族構成	単身	32.9	30.1	15.1	23.3	23.3	37.0	4.1	9.6	27.4	73
	夫婦のみ	23.3	42.5	23.3	30.8	35.3	46.2	3.8	6.0	16.9	266
	夫婦と子、または夫婦と親（二世代）	30.4	49.0	28.4	30.7	26.6	49.0	2.9	7.7	10.9	349
	母と子、または父と子	26.9	51.3	24.4	33.3	33.3	53.8	0.0	3.8	14.1	78
	親・子・孫（三世代）	34.6	47.7	27.7	24.6	22.3	43.8	2.3	4.6	21.5	130
	その他	39.3	25.0	7.1	39.3	25.0	50.0	10.7	10.7	14.3	28
	無回答	14.3	14.3	14.3	14.3	7.1	28.6	0.0	21.4	42.9	14
住宅形態	持ち家（一戸建て）	28.8	45.6	24.9	29.0	29.3	47.0	2.9	6.5	16.0	858
	持ち家（マンション）	35.7	28.6	25.0	39.3	25.0	50.0	7.1	10.7	7.1	28
	借家（一戸建て）	27.3	50.0	18.2	54.5	22.7	45.5	9.1	4.5	13.6	22
	借家（アパートやマンション）	35.0	30.0	25.0	20.0	20.0	40.0	0.0	5.0	35.0	20
	その他	0.0	0.0	0.0	0.0	0.0	0.0	0.0	100.0	0.0	1
	無回答	11.1	11.1	11.1	11.1	0.0	33.3	0.0	33.3	33.3	9
地区	小川地区	29.7	44.1	23.4	33.4	25.9	50.3	3.1	6.6	16.6	320
	大河地区	30.6	47.1	24.2	20.4	29.3	47.8	3.8	7.6	17.2	157
	竹沢地区	22.2	37.0	27.2	28.4	24.7	46.9	1.2	9.9	17.3	81
	八和田地区	32.4	41.4	28.8	27.9	27.0	39.6	1.8	5.4	18.9	111
	東小川地区	28.0	51.4	24.3	35.5	30.8	50.5	1.9	3.7	13.1	107
	みどりが丘地区	25.2	44.7	28.2	34.0	39.8	40.8	3.9	9.7	8.7	103
	無回答	30.5	42.4	15.3	18.6	23.7	40.7	6.8	6.8	23.7	59

４　今後の地域福祉のあり方について

（１）福祉教育のあり方

問９　子どもたちに対する福祉教育（思いやりの心や福祉への理解と参加の心を育てる教育）についてどのように行うべきだとお考えですか。（主なもの２つに○）

N＝938

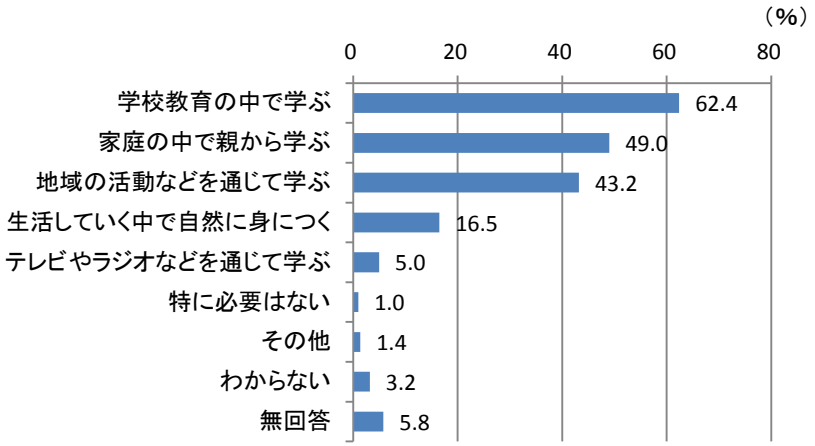

子どもたちへの福祉教育については、「学校教育の中で学ぶ」が 62.4%、「家庭の中で親から学ぶ」が 49.0%、「地域の活動などを通じて学ぶ」が 43.2%で多くなっている。

性別では、男女とも全体と同じ傾向となっている。

年齢別でも概ね全体と同様の傾向であるが、「20～29 歳」と「60～64 歳」は第２位が「地域の活動などを通じて学ぶ」、第３位が「家庭の中で親から学ぶ」となっている。

【基本属性ごとの集計表】

		1 学校教育の中で学ぶ	2 家庭の中で親から学ぶ	3 地域の活動などを通じて学ぶ	4 生活していく中で自然に身につく	5 テレビやラジオなどを通じて学ぶ	6 特に必要はない	7 その他	8 わからない	無回答	回答者総数
回答者総数（全体）		62.4	49.0	43.2	16.5	5.0	1.0	1.4	3.2	5.8	938
性別	男	65.1	48.2	42.4	15.3	4.4	1.5	1.7	2.2	6.1	413
	女	60.2	50.0	44.2	17.3	5.6	0.6	1.2	4.0	5.2	520
	無回答	60.0	20.0	0.0	40.0	0.0	0.0	0.0	0.0	40.0	5
年齢	20～29歳	68.8	41.7	50.0	20.8	4.2	0.0	0.0	4.2	2.1	48
	30～39歳	64.6	58.5	46.2	18.5	4.6	0.0	0.0	0.0	1.5	65
	40～49歳	64.4	48.5	47.5	15.8	4.0	1.0	4.0	2.0	3.0	101
	50～59歳	66.1	51.2	42.9	17.3	4.2	1.8	1.2	1.8	4.2	168
	60～64歳	75.8	49.2	51.7	10.0	4.2	0.8	1.7	0.8	1.7	120
	65～69歳	65.9	51.2	48.1	15.5	2.3	0.8	1.6	1.6	3.1	129
	70～74歳	57.1	49.6	38.7	16.8	5.0	0.8	0.8	6.7	6.7	119
	75歳以上	47.8	44.6	33.2	19.0	9.2	1.1	1.1	6.5	14.1	184
	無回答	50.0	25.0	0.0	25.0	0.0	0.0	0.0	0.0	50.0	4
居住年数	生まれてからずっと	59.8	53.3	43.2	13.1	5.0	1.5	1.5	4.0	5.0	199
	20年以上	61.8	47.6	44.6	17.0	5.1	0.6	0.8	3.0	6.6	529
	10～19年	69.3	54.5	39.6	16.8	5.9	2.0	2.0	2.0	2.0	101
	5～9年	77.6	44.9	32.7	20.4	2.0	0.0	6.1	4.1	0.0	49
	0～4年	53.8	42.3	48.1	15.4	5.8	1.9	1.9	3.8	9.6	52
	無回答	37.5	37.5	25.0	50.0	0.0	0.0	0.0	0.0	25.0	8
職業	農林業（自営）	56.8	56.8	48.6	16.2	8.1	0.0	2.7	2.7	2.7	37
	商工・サービス業（自営）	53.7	51.9	46.3	16.7	3.7	3.7	0.0	0.0	9.3	54
	専門職・自由業	63.2	50.0	52.9	13.2	4.4	0.0	0.0	2.9	2.9	68
	管理職	76.7	53.3	50.0	0.0	6.7	0.0	6.7	0.0	3.3	30
	事務・技術系	70.1	53.6	44.3	21.6	3.1	0.0	1.0	0.0	2.1	97
	販売・生産・労務職	67.9	53.8	42.3	11.5	3.8	0.0	1.3	2.6	5.1	78
	主婦	62.4	48.3	45.3	19.2	4.7	0.9	0.9	2.6	5.1	234
	学生	84.2	47.4	31.6	10.5	10.5	0.0	0.0	5.3	0.0	19
	無職	59.4	44.2	39.0	16.3	5.6	2.0	2.0	5.2	8.0	251
	その他	58.6	51.7	43.1	17.2	6.9	0.0	1.7	6.9	1.7	58
	無回答	25.0	33.3	0.0	25.0	0.0	0.0	0.0	8.3	50.0	12
家族構成	単身	52.1	49.3	31.5	15.1	5.5	1.4	2.7	9.6	9.6	73
	夫婦のみ	63.2	50.8	44.4	13.9	4.5	1.1	2.3	1.9	5.6	266
	夫婦と子、または夫婦と親（二世代）	66.2	48.4	46.1	17.5	4.9	1.1	1.1	2.6	3.7	349
	母と子、または父と子	65.4	42.3	51.3	24.4	0.0	0.0	0.0	2.6	2.6	78
	親・子・孫（三世代）	57.7	54.6	36.2	16.9	9.2	0.0	0.0	3.1	8.5	130
	その他	53.6	42.9	53.6	10.7	7.1	3.6	3.6	7.1	0.0	28
	無回答	50.0	28.6	7.1	14.3	0.0	0.0	0.0	7.1	42.9	14
住宅形態	持ち家（一戸建て）	63.1	50.0	43.7	16.6	4.4	0.8	1.2	3.0	5.5	858
	持ち家（マンション）	57.1	46.4	50.0	10.7	14.3	3.6	3.6	0.0	3.6	28
	借家（一戸建て）	68.2	27.3	36.4	18.2	4.5	4.5	4.5	4.5	9.1	22
	借家（アパートやマンション）	35.0	45.0	40.0	20.0	15.0	0.0	5.0	10.0	5.0	20
	その他	100.0	0.0	0.0	0.0	100.0	0.0	0.0	0.0	0.0	1
	無回答	55.6	33.3	0.0	22.2	0.0	0.0	0.0	11.1	33.3	9
地区	小川地区	62.2	52.2	41.3	15.9	5.9	0.6	1.3	2.8	5.6	320
	大河地区	63.1	53.5	40.8	17.2	3.2	1.3	1.9	1.9	6.4	157
	竹沢地区	53.1	48.1	50.6	16.0	4.9	3.7	1.2	3.7	6.2	81
	八和田地区	66.7	45.9	34.2	18.9	9.9	0.0	0.0	4.5	6.3	111
	東小川地区	64.5	45.8	51.4	20.6	2.8	0.0	0.9	2.8	2.8	107
	みどりが丘地区	61.2	43.7	54.4	13.6	1.9	1.9	1.9	3.9	3.9	103
	無回答	64.4	42.4	32.2	11.9	5.1	0.0	3.4	5.1	11.9	59

（２）福祉・健康情報の入手先

問 10　あなたは、福祉や健康に関する情報を何から入手していますか。（主なもの２つに○）

N＝938

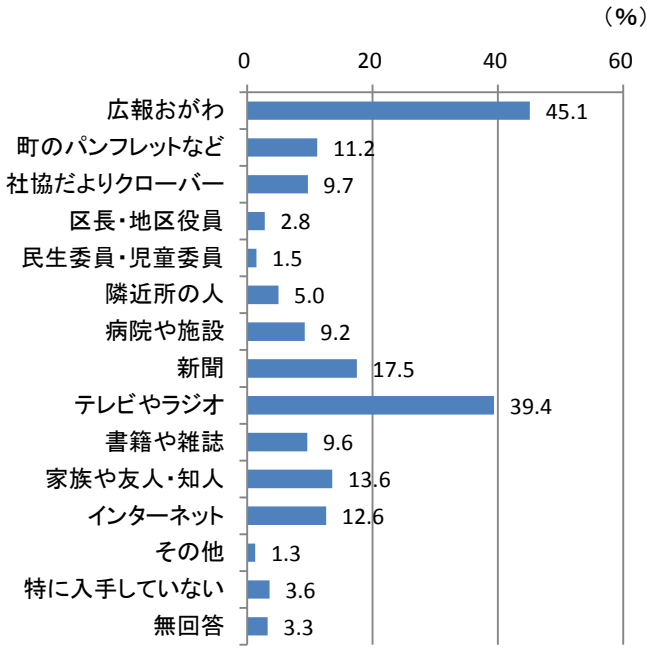

福祉・健康情報の入手先は、「広報おがわ」が 45.1%、「テレビやラジオ」が 39.4%、「新聞」が 17.5%、「家族や友人・知人」が 13.6%、「インターネット」が 12.6%などとなっている。

性別では、男女とも「広報おがわ」と「テレビやラジオ」が、１位、２位となっている。

年齢別は、「20～29 歳」は「テレビやラジオ」が、「30～39 歳」は「広報おがわ」と「テレビやラジオ」が、“40 歳以上”では「広報おがわ」が最も多くなっている。また、“20～29 歳”では「インターネット」の割合が 30%を超えている。

【基本属性ごとの集計表】

		1 広報おがわ	2 町のパンフレットなど	3 社協だよりクローバー	4 区長・地区役員	5 民生委員・児童委員	6 隣近所の人	7 病院や施設	8 新聞	9 テレビやラジオ	10 書籍や雑誌	11 家族や友人・知人	12 インターネット	13 その他	14 特に入手していない	無回答	回答者総数
回答者総数（全体）		45.1	11.2	9.7	2.8	1.5	5.0	9.2	17.5	39.4	9.6	13.6	12.6	1.3	3.6	3.3	938
性別	男	42.9	14.0	8.2	4.6	0.7	4.4	9.9	18.9	39.0	9.2	11.6	13.3	1.9	3.9	3.4	413
	女	46.9	9.0	10.8	1.3	2.1	5.6	8.7	16.5	40.0	10.0	15.4	12.1	0.8	3.3	2.9	520
	無回答	40.0	0.0	20.0	0.0	0.0	0.0	0.0	0.0	20.0	0.0	0.0	0.0	0.0	20.0	40.0	5
年齢	20～29歳	27.1	6.3	4.2	0.0	0.0	4.2	10.4	16.7	39.6	6.3	10.4	33.3	0.0	14.6	2.1	48
	30～39歳	41.5	7.7	3.1	1.5	0.0	1.5	7.7	10.8	41.5	10.8	15.4	38.5	0.0	4.6	1.5	65
	40～49歳	56.4	7.9	7.9	1.0	0.0	2.0	7.9	14.9	38.6	5.0	12.9	25.7	1.0	4.0	2.0	101
	50～59歳	44.6	8.3	11.9	1.8	0.6	2.4	11.3	15.5	43.5	13.7	11.9	16.1	3.0	2.4	2.4	168
	60～64歳	55.0	15.8	10.0	1.7	0.8	4.2	9.2	21.7	40.8	12.5	10.0	9.2	2.5	0.0	0.0	120
	65～69歳	43.4	14.0	10.1	5.4	1.6	4.7	9.3	16.3	39.5	11.6	19.4	5.4	0.0	3.1	3.1	129
	70～74歳	44.5	10.9	14.3	3.4	2.5	9.2	10.1	21.8	35.3	5.9	17.6	3.4	0.8	3.4	2.5	119
	75歳以上	40.2	13.6	8.7	4.3	3.8	8.7	7.6	19.0	37.5	8.2	12.0	1.1	1.1	4.3	7.6	184
	無回答	50.0	0.0	25.0	0.0	0.0	0.0	0.0	0.0	25.0	0.0	0.0	0.0	0.0	0.0	50.0	4
居住年数	生まれてからずっと	37.7	11.6	9.5	5.0	1.0	5.0	9.5	19.1	37.2	9.0	13.6	13.1	2.5	4.0	4.0	199
	20年以上	46.7	11.9	10.6	2.5	1.7	5.3	9.1	18.1	39.9	10.8	14.7	9.1	1.1	2.6	3.6	529
	10～19年	51.5	7.9	5.0	0.0	1.0	5.9	13.9	13.9	37.6	5.9	9.9	23.8	1.0	7.9	0.0	101
	5～9年	44.9	8.2	10.2	0.0	0.0	4.1	6.1	16.3	53.1	8.2	10.2	18.4	0.0	4.1	0.0	49
	0～4年	46.2	13.5	9.6	3.8	1.9	1.9	3.8	13.5	34.6	9.6	15.4	21.2	0.0	1.9	3.8	52
	無回答	37.5	0.0	12.5	12.5	12.5	0.0	0.0	12.5	37.5	0.0	0.0	0.0	0.0	12.5	25.0	8
職業	農林業（自営）	48.6	10.8	10.8	10.8	2.7	8.1	2.7	18.9	32.4	16.2	18.9	5.4	0.0	8.1	0.0	37
	商工・サービス業（自営）	46.3	7.4	7.4	3.7	0.0	7.4	7.4	24.1	44.4	7.4	11.1	11.1	3.7	1.9	5.6	54
	専門職・自由業	36.8	11.8	7.4	2.9	1.5	2.9	17.6	19.1	22.1	16.2	11.8	19.1	5.9	5.9	2.9	68
	管理職	33.3	6.7	20.0	6.7	0.0	0.0	10.0	23.3	40.0	13.3	10.0	30.0	0.0	0.0	3.3	30
	事務・技術系	37.1	7.2	3.1	3.1	0.0	3.1	8.2	12.4	48.5	7.2	16.5	35.1	0.0	5.2	1.0	97
	販売・生産・労務職	52.6	11.5	5.1	1.3	0.0	0.0	10.3	12.8	39.7	9.0	12.8	10.3	0.0	6.4	5.1	78
	主婦	51.7	12.4	13.7	0.4	1.3	5.6	6.8	14.5	43.2	8.5	17.1	10.7	0.4	1.3	2.1	234
	学生	31.6	10.5	5.3	0.0	0.0	10.5	15.8	31.6	31.6	10.5	15.8	26.3	0.0	0.0	0.0	19
	無職	44.2	13.9	8.8	4.0	3.6	6.0	10.4	21.1	37.8	9.2	10.8	3.6	1.6	3.6	3.6	251
	その他	46.6	8.6	13.8	1.7	0.0	8.6	8.6	12.1	37.9	8.6	12.1	12.1	1.7	6.9	1.7	58
	無回答	25.0	0.0	16.7	0.0	0.0	0.0	0.0	16.7	41.7	8.3	8.3	0.0	0.0	0.0	41.7	12
家族構成	単身	35.6	11.0	6.8	1.4	9.6	5.5	8.2	17.8	35.6	6.8	9.6	8.2	2.7	8.2	4.1	73
	夫婦のみ	52.6	13.9	8.3	4.1	0.8	7.9	11.3	14.3	36.8	9.0	13.2	8.6	1.1	1.5	3.0	266
	夫婦と子、または夫婦と親（二世代）	44.4	8.6	10.6	2.9	0.6	2.9	7.4	17.2	41.8	10.6	17.5	17.5	1.4	4.0	2.3	349
	母と子、または父と子	37.2	16.7	11.5	1.3	2.6	2.6	14.1	24.4	37.2	5.1	12.8	15.4	0.0	3.8	2.6	78
	親・子・孫（三世代）	40.8	12.3	12.3	1.5	0.8	6.9	9.2	20.8	43.1	10.8	9.2	9.2	0.8	3.1	4.6	130
	その他	46.4	3.6	3.6	3.6	0.0	3.6	3.6	17.9	42.9	21.4	10.7	14.3	3.6	3.6	0.0	28
	無回答	50.0	0.0	7.1	0.0	0.0	0.0	0.0	14.3	21.4	0.0	0.0	0.0	0.0	14.3	28.6	14
住宅形態	持ち家（一戸建て）	45.2	11.1	9.8	3.0	1.5	5.5	9.0	18.1	39.5	9.6	14.3	12.5	1.0	3.5	3.1	858
	持ち家（マンション）	50.0	14.3	10.7	0.0	0.0	0.0	7.1	10.7	50.0	14.3	3.6	28.6	0.0	0.0	0.0	28
	借家（一戸建て）	45.5	18.2	4.5	0.0	0.0	0.0	18.2	18.2	36.4	9.1	13.6	0.0	9.1	0.0	4.5	22
	借家（アパートやマンション）	30.0	10.0	10.0	0.0	5.0	0.0	10.0	5.0	35.0	10.0	5.0	15.0	5.0	10.0	5.0	20
	その他	100.0	0.0	0.0	0.0	0.0	0.0	100.0	0.0	0.0	0.0	0.0	0.0	0.0	0.0	0.0	1
	無回答	44.4	0.0	11.1	0.0	0.0	0.0	0.0	11.1	22.2	0.0	0.0	0.0	0.0	22.2	22.2	9
地区	小川地区	37.2	11.6	9.1	2.8	2.2	4.1	11.3	19.1	44.1	12.5	12.5	12.8	1.6	0.9	4.1	320
	大河地区	47.1	12.7	12.7	3.8	1.3	7.6	7.0	12.7	33.8	8.3	16.6	8.9	2.5	5.1	5.1	157
	竹沢地区	43.2	7.4	6.2	3.7	2.5	8.6	9.9	13.6	46.9	11.1	13.6	11.1	1.2	6.2	1.2	81
	八和田地区	46.8	9.9	9.9	1.8	0.9	3.6	7.2	21.6	41.4	7.2	12.6	9.0	0.9	2.7	4.5	111
	東小川地区	57.9	14.0	9.3	1.9	1.9	4.7	10.3	17.8	29.9	5.6	15.9	16.8	0.0	2.8	0.9	107
	みどりが丘地区	53.4	10.7	8.7	1.0	0.0	4.9	7.8	20.4	35.0	10.7	8.7	20.4	1.0	6.8	1.0	103
	無回答	44.1	8.5	11.9	5.1	0.0	1.7	6.8	13.6	40.7	5.1	18.6	8.5	0.0	8.5	3.4	59

（３）必要な福祉・健康情報

問 11　あなたは、福祉や健康についてどんな情報を知りたいとお考えですか。（主なもの２つに○）

N＝938

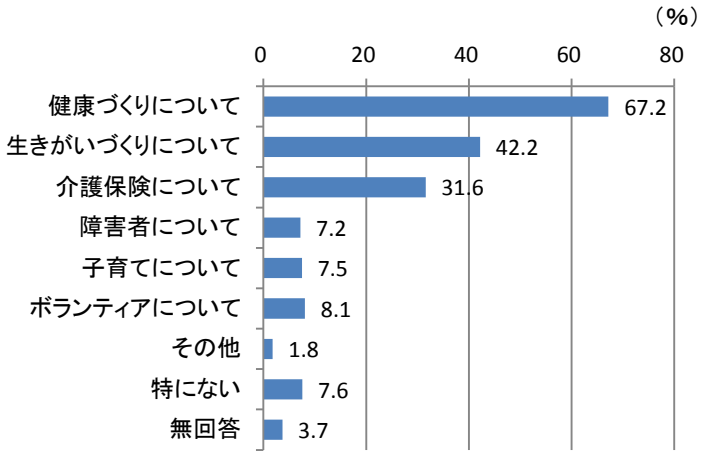

必要な福祉・健康情報は、「健康づくりについて」が 67.2%、「生きがいづくりについて」が 42.2%、「介護保険について」が 31.6%で多くなっている。

性別では、男女とも全体と同様の傾向となっている。

年齢別に見ても全体と同様の傾向にあるが、「30～39 歳」だけは、「子育てについて」が 49.2%で第２位、「介護保険について」が 24.6%で第３位になっている。

【基本属性ごとの集計表】

		1 健康づくりについて	2 生きがいづくりについて	3 介護保険について	4 障害者について	5 子育てについて	6 ボランティアについて	7 その他	8 特にない	無回答	回答者総数
回答者総数（全体）		67.2	42.2	31.6	7.2	7.5	8.1	1.8	7.6	3.7	938
性別	男	69.7	43.8	27.1	6.5	5.3	10.9	1.0	8.0	4.4	413
	女	65.8	41.3	35.4	7.9	9.2	6.0	2.5	7.1	2.5	520
	無回答	0.0	0.0	0.0	0.0	0.0	0.0	0.0	20.0	80.0	5
年齢	20～29歳	54.2	41.7	18.8	8.3	14.6	16.7	2.1	12.5	4.2	48
	30～39歳	50.8	13.8	24.6	6.2	49.2	6.2	4.6	15.4	0.0	65
	40～49歳	61.4	31.7	26.7	8.9	23.8	6.9	4.0	6.9	4.0	101
	50～59歳	70.8	51.2	32.7	10.1	3.0	11.9	1.2	5.4	1.2	168
	60～64歳	79.2	54.2	28.3	7.5	0.8	9.2	0.8	5.0	0.0	120
	65～69歳	74.4	48.1	36.4	6.2	0.0	12.4	1.6	4.7	1.6	129
	70～74歳	74.8	41.2	37.0	4.2	0.0	5.9	0.8	4.2	5.9	119
	75歳以上	59.8	39.7	34.8	6.5	0.5	1.6	1.6	12.0	7.6	184
	無回答	0.0	0.0	0.0	0.0	0.0	0.0	0.0	0.0	100.0	4
居住年数	生まれてからずっと	65.8	38.7	32.2	6.5	6.5	10.1	0.5	11.1	2.0	199
	20年以上	71.3	46.5	33.3	7.2	3.2	7.0	2.1	4.9	3.8	529
	10～19年	62.4	31.7	26.7	8.9	9.9	9.9	2.0	16.8	4.0	101
	5～9年	59.2	36.7	26.5	10.2	22.4	8.2	4.1	6.1	2.0	49
	0～4年	51.9	42.3	28.8	5.8	34.6	9.6	1.9	3.8	3.8	52
	無回答	37.5	12.5	12.5	0.0	12.5	0.0	0.0	12.5	50.0	8
職業	農林業（自営）	75.7	51.4	18.9	2.7	8.1	8.1	0.0	5.4	5.4	37
	商工・サービス業（自営）	68.5	33.3	42.6	3.7	1.9	7.4	0.0	9.3	3.7	54
	専門職・自由業	64.7	51.5	29.4	7.4	14.7	13.2	2.9	4.4	0.0	68
	管理職	76.7	60.0	16.7	6.7	13.3	16.7	0.0	0.0	3.3	30
	事務・技術系	56.7	41.2	34.0	10.3	16.5	10.3	3.1	6.2	2.1	97
	販売・生産・労務職	64.1	42.3	34.6	6.4	14.1	12.8	1.3	5.1	2.6	78
	主婦	76.5	39.3	35.9	9.0	8.5	4.3	1.7	5.1	2.1	234
	学生	63.2	36.8	5.3	10.5	5.3	31.6	0.0	15.8	0.0	19
	無職	63.7	41.0	32.7	6.8	0.0	5.6	2.4	11.2	5.2	251
	その他	65.5	50.0	22.4	3.4	6.9	8.6	1.7	12.1	1.7	58
	無回答	33.3	16.7	8.3	8.3	0.0	0.0	0.0	8.3	58.3	12
家族構成	単身	53.4	32.9	38.4	9.6	0.0	6.8	4.1	12.3	6.8	73
	夫婦のみ	74.4	43.2	38.0	4.9	1.1	6.0	1.5	4.5	4.5	266
	夫婦と子、または夫婦と親（二世代）	68.8	47.6	25.5	7.7	14.0	9.7	0.9	6.6	1.1	349
	母と子、または父と子	62.8	42.3	34.6	12.8	5.1	10.3	5.1	9.0	1.3	78
	親・子・孫（三世代）	62.3	35.4	33.8	6.9	10.0	6.9	0.8	10.0	5.4	130
	その他	64.3	35.7	17.9	3.6	3.6	10.7	7.1	17.9	0.0	28
	無回答	35.7	14.3	14.3	7.1	0.0	7.1	0.0	14.3	42.9	14
住宅形態	持ち家（一戸建て）	68.6	43.0	31.8	6.8	7.0	8.2	1.7	7.8	3.0	858
	持ち家（マンション）	71.4	42.9	32.1	7.1	7.1	10.7	3.6	3.6	3.6	28
	借家（一戸建て）	45.5	18.2	27.3	27.3	22.7	13.6	4.5	0.0	9.1	22
	借家（アパートやマンション）	40.0	50.0	35.0	10.0	15.0	0.0	0.0	10.0	0.0	20
	その他	100.0	0.0	100.0	0.0	0.0	0.0	0.0	0.0	0.0	1
	無回答	22.2	11.1	0.0	0.0	0.0	0.0	0.0	11.1	66.7	9
地区	小川地区	67.8	45.0	30.0	8.1	7.2	7.8	1.3	7.2	2.5	320
	大河地区	70.1	45.2	32.5	3.2	8.3	10.2	1.9	3.8	4.5	157
	竹沢地区	61.7	42.0	33.3	11.1	4.9	9.9	1.2	12.3	2.5	81
	八和田地区	64.9	36.9	37.8	6.3	8.1	5.4	0.9	10.8	3.6	111
	東小川地区	67.3	34.6	33.6	9.3	5.6	7.5	3.7	10.3	4.7	107
	みどりが丘地区	71.8	46.6	24.3	6.8	8.7	10.7	1.0	6.8	3.9	103
	無回答	59.3	35.6	32.2	6.8	10.2	3.4	5.1	3.4	8.5	59

（４）地域福祉充実のための住民と行政の関係

問 12　地域福祉を充実させていくうえで、住民と行政との関係はどうあるべきだとお考えですか。（１つに○）

N＝938

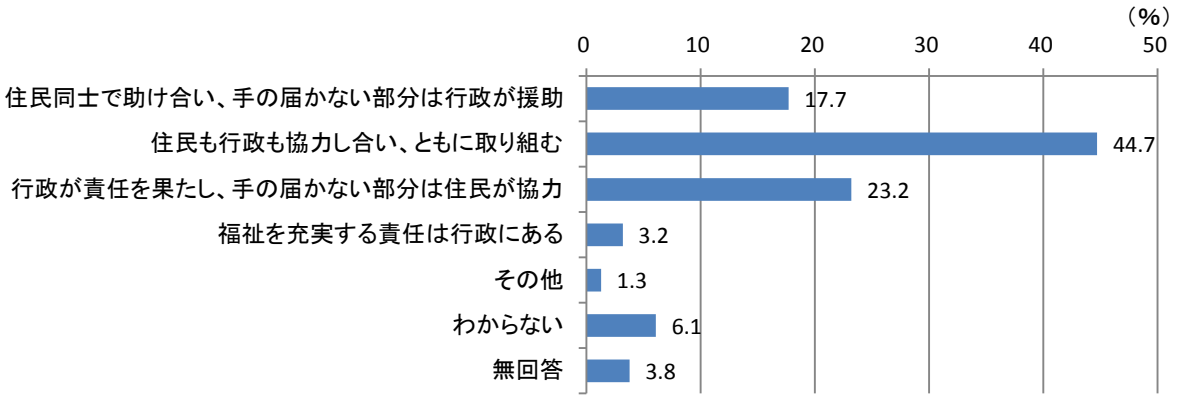

地域福祉を充実させるための住民と行政の関係は、「住民同士で助け合い、手の届かない部分は行政が援助」が 17.7%、「住民も行政も協力し合い、ともに取り組む」が 44.7%、「行政が責任を果たし、手の届かない部分は住民が協力」が 23.2%となっている。また、「福祉を充実する責任は行政にある」は 3.2%であった。

性別、年齢別でみても、「住民も行政も協力し合い、ともに取り組む」が最も多くなっている。

【基本属性ごとの集計表】

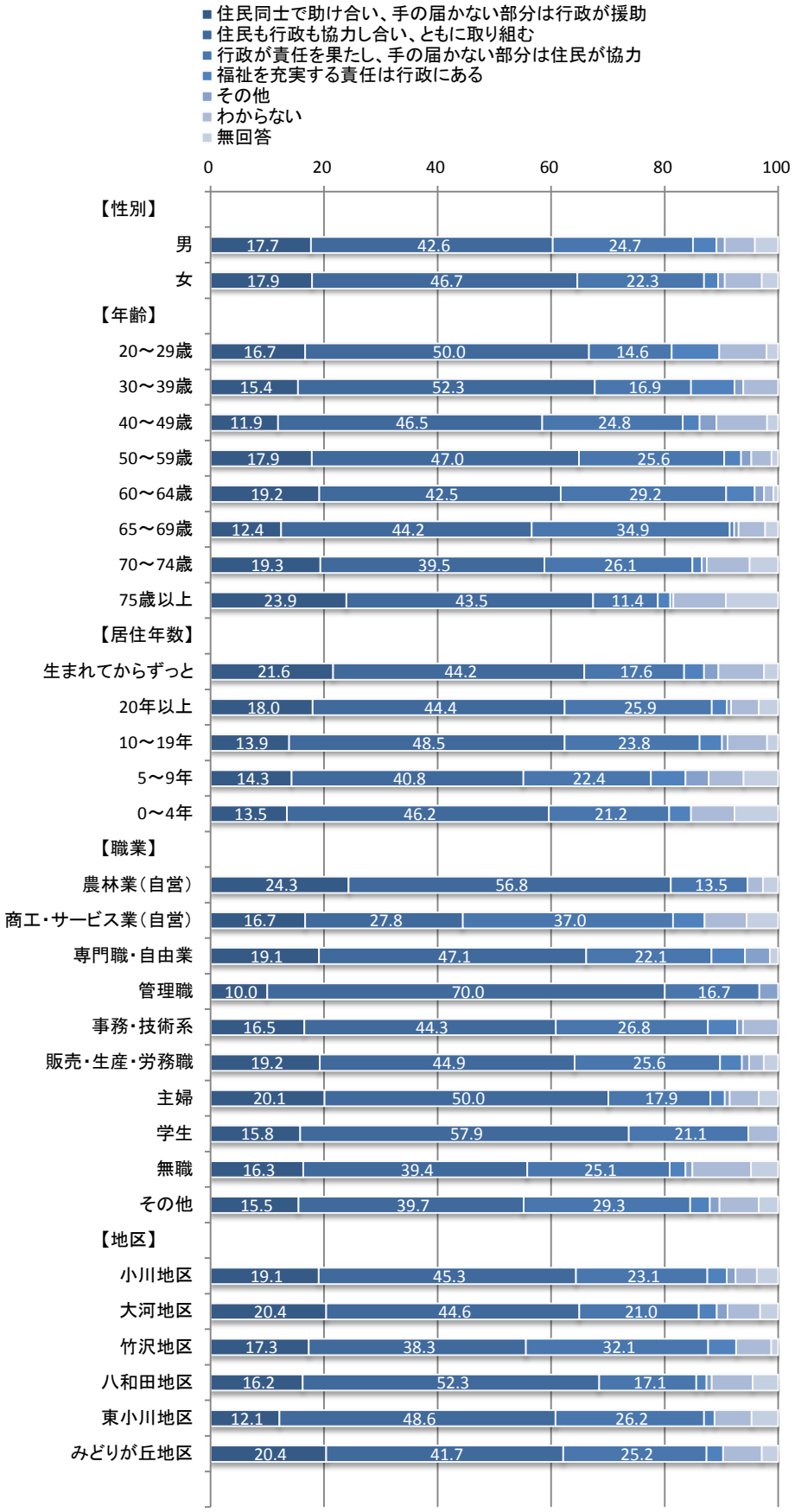
住民同士で助け合い、手の届かない部分は行政が援助
住民も行政も協力し合い、ともに取り組む
行政が責任を果たし、手の届かない部分は住民が協力
福祉を充実する責任は行政にある
その他
わからない
無回答
0
20
40
60
80
100
【性別】
男 17.7 42.6 24.7
女 17.9 46.7 22.3
【年齢】
20～29歳 16.7 50.0 14.6
30～39歳 15.4 52.3 16.9
40～49歳 11.9 46.5 24.8
50～59歳 17.9 47.0 25.6
60～64歳 19.2 42.5 29.2
65～69歳 12.4 44.2 34.9
70～74歳 19.3 39.5 26.1
75歳以上 23.9 43.5 11.4
【居住年数】
生まれてからずっと 21.6 44.2 17.6
20年以上 18.0 44.4 25.9
10～19年 13.9 48.5 23.8
5～9年 14.3 40.8 22.4
0～4年 13.5 46.2 21.2
【職業】
農林業（自営） 24.3 56.8 13.5
商工・サービス業（自営） 16.7 27.8 37.0
専門職・自由業 19.1 47.1 22.1
管理職 10.0 70.0 16.7
事務・技術系 16.5 44.3 26.8
販売・生産・労務職 19.2 44.9 25.6
主婦 20.1 50.0 17.9
学生 15.8 57.9 21.1
無職 16.3 39.4 25.1
その他 15.5 39.7 29.3
【地区】
小川地区 19.1 45.3 23.1
大河地区 20.4 44.6 21.0
竹沢地区 17.3 38.3 32.1
八和田地区 16.2 52.3 17.1
東小川地区 12.1 48.6 26.2
みどりが丘地区 20.4 41.7 25.2

（５）地域で安心して生活するために必要なこと

問 13　誰もが住みなれた地域で安心して生活していくために、どのようなことが必要だと思いますか。（主なもの３つに○）

N＝938

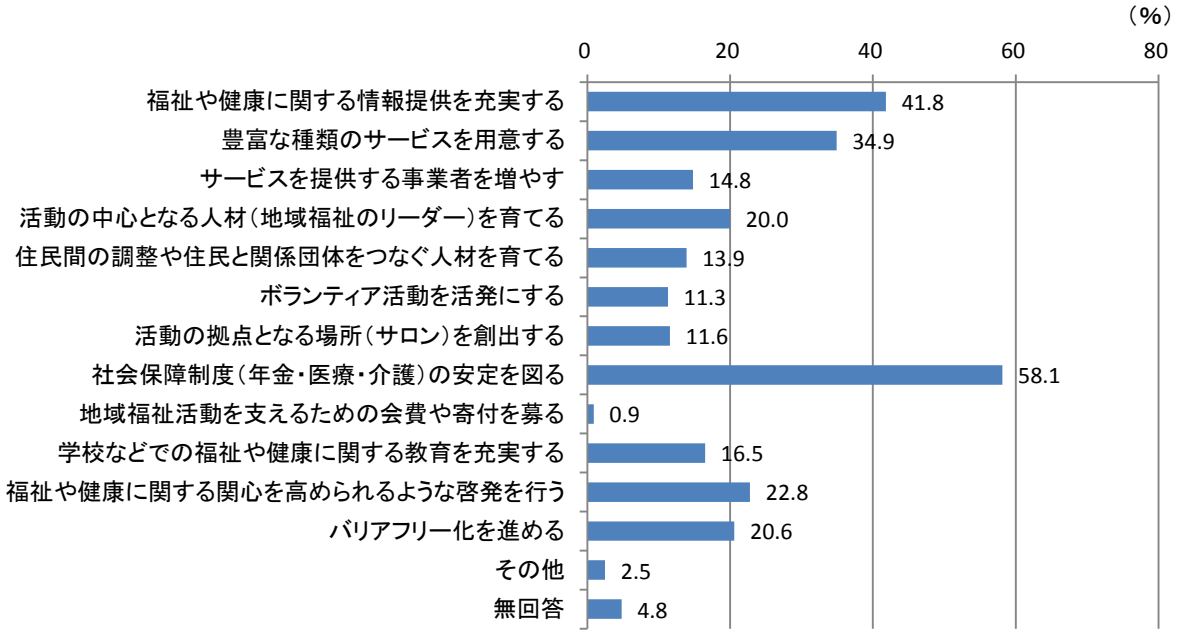

地域で安心して生活するために必要なことは、「社会保障制度（年金・医療・介護）の安定を図る」が 58.1%、「福祉や健康に関する情報提供を充実する」が 41.8%、「豊富な種類のサービスを用意する」が 34.9%などとなっている。

性別、年齢別でみても、「社会保障制度（年金・医療・介護）の安定を図る」が最も多くなっている。なお、「30～39 歳」では、「バリアフリー化を進める」が 36.9%で第２位となっている。

【基本属性ごとの集計表】

		1 福祉や健康に関する情報提供を充実する	2 豊富な種類のサービスを用意する	3 サービスを提供する事業者を増やす	4 活動の中心となる人材（地域福祉のリーダー）を育てる	5 住民間の調整や住民と関団体をつなぐ人材を育てる	6 ボランティア活動を活発にする	7 活動の拠点となる場所（サロン）を創出する	8 社会保障制度（年金・医療・介護）の安定を図る	9 地域福祉活動を支えるための会費や寄付を募る	10 学校などでの福祉や健康に関する教育を充実する	11 福祉や健康に関心を高められるような啓発を行う	12 バリアフリー化を進める	13 その他	無回答	回答者総数
回答者総数（全体）		41.8	34.9	14.8	20.0	13.9	11.3	11.6	58.1	0.9	16.5	22.8	20.6	2.5	4.8	938
性別	男	43.6	32.7	13.1	23.2	12.8	9.9	10.2	56.4	0.5	20.1	25.2	17.7	3.1	5.1	413
	女	40.6	36.9	16.2	17.5	14.8	12.5	12.9	60.0	1.2	13.8	21.2	23.1	1.9	3.8	520
	無回答	20.0	0.0	20.0	20.0	0.0	0.0	0.0	0.0	0.0	0.0	0.0	0.0	0.0	80.0	5
年齢	20～29歳	41.7	47.9	18.8	20.8	16.7	18.8	6.3	58.3	2.1	18.8	8.3	22.9	4.2	2.1	48
	30～39歳	32.3	32.3	18.5	12.3	18.5	3.1	9.2	56.9	3.1	24.6	26.2	36.9	4.6	1.5	65
	40～49歳	33.7	44.6	19.8	15.8	22.8	6.9	6.9	52.5	0.0	25.7	19.8	25.7	4.0	2.0	101
	50～59歳	43.5	46.4	13.7	20.8	18.5	10.1	13.7	58.9	0.6	13.1	22.0	18.5	1.8	1.2	168
	60～64歳	52.5	31.7	17.5	21.7	10.8	9.2	12.5	64.2	0.8	20.8	22.5	18.3	3.3	0.8	120
	65～69歳	42.6	41.9	14.7	19.4	11.6	10.9	12.4	67.4	1.6	13.2	27.9	14.7	0.8	3.1	129
	70～74歳	36.1	21.8	10.9	25.2	11.8	16.0	16.8	58.0	0.0	10.9	24.4	21.8	0.8	8.4	119
	75歳以上	45.1	22.8	12.0	20.7	7.6	14.7	10.3	51.6	0.5	14.7	23.9	18.5	2.7	10.9	184
	無回答	0.0	0.0	0.0	0.0	0.0	0.0	0.0	0.0	0.0	0.0	0.0	0.0	0.0	100.0	4
居住年数	生まれてからずっと	40.7	33.2	12.1	21.1	10.1	11.6	11.6	60.3	2.0	21.1	25.6	21.6	1.5	3.0	199
	20年以上	44.4	33.5	15.3	21.6	14.2	13.0	11.5	58.6	0.4	14.6	21.6	18.1	2.5	4.9	529
	10～19年	42.6	42.6	13.9	13.9	19.8	5.9	12.9	57.4	0.0	19.8	22.8	27.7	3.0	1.0	101
	5～9年	20.4	42.9	18.4	26.5	12.2	8.2	6.1	51.0	4.1	16.3	24.5	26.5	6.1	8.2	49
	0～4年	36.5	38.5	19.2	7.7	17.3	7.7	17.3	57.7	0.0	15.4	23.1	23.1	1.9	7.7	52
	無回答	50.0	0.0	12.5	12.5	0.0	0.0	0.0	25.0	0.0	0.0	25.0	12.5	0.0	50.0	8
職業	農林業（自営）	51.4	21.6	8.1	43.2	10.8	13.5	16.2	48.6	0.0	8.1	21.6	18.9	5.4	5.4	37
	商工・サービス業（自営）	40.7	40.7	11.1	13.0	13.0	5.6	7.4	59.3	0.0	18.5	25.9	25.9	1.9	3.7	54
	専門職・自由業	30.9	41.2	13.2	22.1	25.0	8.8	13.2	54.4	2.9	16.2	23.5	20.6	7.4	1.5	68
	管理職	46.7	40.0	13.3	36.7	13.3	16.7	13.3	43.3	0.0	40.0	23.3	6.7	3.3	0.0	30
	事務・技術系	33.0	40.2	24.7	19.6	20.6	12.4	7.2	66.0	0.0	17.5	24.7	24.7	1.0	0.0	97
	販売・生産・労務職	42.3	48.7	17.9	16.7	12.8	12.8	10.3	57.7	0.0	24.4	17.9	21.8	2.6	1.3	78
	主婦	48.3	33.8	15.8	13.2	14.1	11.1	13.2	62.0	1.3	12.0	23.5	22.6	0.4	4.7	234
	学生	47.4	63.2	15.8	31.6	10.5	21.1	15.8	52.6	5.3	10.5	0.0	21.1	5.3	0.0	19
	無職	44.6	26.3	12.7	21.9	10.4	12.4	13.1	54.6	0.8	15.9	25.1	16.7	2.8	7.6	251
	その他	24.1	39.7	8.6	25.9	12.1	6.9	6.9	67.2	0.0	20.7	20.7	27.6	1.7	3.4	58
	無回答	25.0	0.0	16.7	0.0	0.0	0.0	0.0	41.7	0.0	8.3	8.3	0.0	8.3	58.3	12
家族構成	単身	35.6	34.2	13.7	15.1	15.1	9.6	8.2	53.4	1.4	13.7	19.2	20.5	8.2	8.2	73
	夫婦のみ	43.6	35.0	16.9	22.2	11.7	9.8	14.7	59.8	0.8	12.0	24.1	17.7	2.6	4.5	266
	夫婦と子、または夫婦と親（二世代）	44.7	36.1	15.5	18.1	15.5	12.9	10.6	59.0	0.9	20.6	22.3	19.5	1.7	2.9	349
	母と子、または父と子	38.5	44.9	11.5	17.9	11.5	11.5	12.8	61.5	0.0	7.7	25.6	25.6	2.6	5.1	78
	親・子・孫（三世代）	40.0	33.1	10.8	25.4	13.8	11.5	11.5	58.5	1.5	20.8	19.2	29.2	0.0	3.8	130
	その他	32.1	17.9	17.9	21.4	21.4	14.3	3.6	50.0	0.0	28.6	46.4	10.7	7.1	3.6	28
	無回答	21.4	0.0	14.3	14.3	7.1	0.0	7.1	21.4	0.0	0.0	0.0	14.3	0.0	50.0	14
住宅形態	持ち家（一戸建て）	43.1	34.3	14.5	20.6	14.1	11.5	11.9	59.3	0.9	16.9	23.4	20.6	2.2	3.7	858
	持ち家（マンション）	35.7	53.6	25.0	25.0	14.3	10.7	14.3	42.9	0.0	17.9	25.0	7.1	3.6	0.0	28
	借家（一戸建て）	18.2	36.4	9.1	4.5	13.6	9.1	4.5	50.0	0.0	18.2	18.2	36.4	4.5	18.2	22
	借家（アパートやマンション）	35.0	45.0	20.0	10.0	10.0	10.0	10.0	55.0	0.0	5.0	10.0	30.0	10.0	10.0	20
	その他	0.0	100.0	100.0	0.0	0.0	0.0	0.0	100.0	0.0	0.0	0.0	0.0	0.0	0.0	1
	無回答	11.1	0.0	11.1	11.1	0.0	0.0	0.0	11.1	0.0	0.0	0.0	0.0	0.0	77.8	9
地区	小川地区	42.5	32.2	15.3	19.4	13.4	12.8	14.7	56.3	1.6	16.3	21.3	24.1	2.2	3.8	320
	大河地区	41.4	35.7	10.2	25.5	15.9	13.4	8.9	55.4	1.3	19.1	27.4	19.1	0.6	6.4	157
	竹沢地区	40.7	39.5	19.8	19.8	8.6	9.9	8.6	65.4	0.0	8.6	19.8	19.8	2.5	2.5	81
	八和田地区	43.2	37.8	9.9	18.9	8.1	13.5	9.9	57.7	0.9	19.8	24.3	18.0	1.8	7.2	111
	東小川地区	45.8	33.6	15.0	18.7	21.5	8.4	7.5	63.6	0.0	15.9	21.5	16.8	3.7	3.7	107
	みどりが丘地区	39.8	35.9	15.5	19.4	19.4	5.8	15.5	52.4	0.0	18.4	24.3	21.4	4.9	4.9	103
	無回答	33.9	35.6	25.4	15.3	5.1	10.2	10.2	66.1	0.0	13.6	20.3	16.9	3.4	6.8	59

5　記述意見

最後に、誰もが住み慣れた地域で安心して暮らすことのできる地域づくりを進めるために、ご意見ご要望がございましたら自由にお書きください。

記述意見欄には、261 人の記述（回答者数 938 人の 27.8%）があり、様々な意見があった。幅広い意見が記されており、“福祉・健康”関連の意見を以下に紹介する。

デマンドバス等、足の弱者への援助
・車が欠かせないのに高齢で運転できなくて外出困難者が増える。 ・少子化で集団登校数も減り、犯罪に巻き込まれる恐れもある。 ・地域を結ぶデマンドバスや福祉タクシーを充実してほしい。
子どもが減っている。老人介護にも若い人の力が必要。若い世代が住みやすい環境を作ってほしい。高校までの病院費用負担、子ども支援金の値上げ等。
皆が地域のことをないがしろにし、ボランティア頼みと相まって、行政区長の過仕事等になっている。
子どもを育てやすい町にして人口を増やしながら、これらの問題に取り組まなければ、ボランティア人口も減少する。
・ご近所と挨拶し仲良くしたいという気持ちを持つ。 ・駅前から自宅まで夜が真っ暗なので街灯を増やして。
家族構成が夫婦のみより人数が多い方が福祉や健康が保たれて良い。お互いの思いやりが欠けている。
医療施設を充実させ、24h いつでも高度な医療を受けられるように希望。
地域の皆が一人ひとり思いやりを持って暮らすことが大切。
民生委員や近所の人とは別に、ちょっとした心配事を気楽に相談できる人や場所が近くに欲しい。
ボランティア・福祉は、周囲の大人の行動を見て、子どもが自然と活動に参加していくもの。地域で孤立しないよう、周りの住民を気にかけていく環境作りを希望。
インターネットや広報誌など色々な情報をたくさん発信してください。素晴らしい事をたくさんやっているのに伝わらないのは勿体ない。やってみたい事がたくさんあるような気がする。
免許返納後、出歩くことが難しくなった。出来る限り自宅で生活できる環境を望む。
60 歳以上の人材の活用を！
若い人が住み続けたいと思える地域づくりを。
住んで良かったと思う地域にする。そのために、1．防火防災施設の完備　2．住民の交流や協力を図る　3．美化
地域コミュニケーションの充実
地域で仲良く暮らせたら良い。
高齢者や目の不自由な人が安心して歩けるよう道幅を広げたり、ガードレールで分けたりして欲しい。特に「橋」付近は狭くて歩きづらい。
元気なうちは地域のために働きたい。本音を言うと、少しでもいいから収入が欲しい。
近所で挨拶や話し合いができる地域づくりを。
病院へ行くバスが欲しい
強い立場の人がそれを自覚し、弱い者の立場を理解し、手を差し伸べる事
近所が顔見知りで仲良く話し合ったり助け合ったりできる場所。私の住んでいる近所は比較的理想的に進んでいる。
上野台中学内に高齢者専用の診療所、マーケット、直売を早くお願いしたい。
家内の病の為、4 年前に長野から移転。民生委員や区長さんのお蔭で安心して有難く生活が良くなった。
車が運転できなくなったら不安。福祉は誰の為かよく考えて。歩くことが大変になった時のため、小川町を回る足、バスやタクシーを皆が強く願っている。
声掛けや、子どもも大人も一緒に楽しめるような場所（児童館、コミュニティセンター等）があるといい。
古い町内なので近所は助け合い精神が宿っている。民生委員さんに任せるだけでなく自然体での目配り気配りが大切と思う。

働く世代や若い世代にはネットやスマホが情報源。公共のお知らせも掲示の工夫をお願いします。
一人暮らしが増えている。公園の端に東屋でベンチなど置いて貰えば、一人暮らしのお年寄りも集いの場が出来て良い。
・サポート体制を充実させる事が肝要。（多様なニーズの具体的な要望や意見を吸い上げる） ・移動手段を持たない買い物の不便さ。（配達券をスーパー等と連携して配る） ・病院等への移動手段のサポート体制の確立。
小川町から離れていく人が増えているのを何とかして。
道路をきちんと整備して。小さい道の舗装化を！
ごみの不法投棄。空家（廃墟）の今後。
交通の便が悪いのでバスが欲しい。 身近に集い、体操やおしゃべり、お茶できる場所が欲しい。
子どもの将来が不安。バーチャルな物に関心がいき、人との関わり方、現実社会に関心が持てなくなるのでは？　教育現場でもっと問題化するべき。６人に１人が貧困児と聞くが、小川町でもそうなのか、行政がまずは動いてくれないと。 高齢者医療にも大いに疑問。薬づけ、誰の為の何の為の延命治療か？　医療保険がピンチならやり方を変えなくては。仕事、家事、いろんな役で忙しすぎて、家族が精いっぱいで、なかなか地域に心配りする余裕がない。役場の人も事なかれ主義でなく、アイデアを出し合い大胆な改革をする熱意を見せて欲しい。何もしなければ、小川町は衰退する。
円滑な地域交流を推進し、相互協力できる体制づくりが必要不可欠。
急病の時、救急車の入れる町道の整備をお願いします。
近隣と会うことが少なくなった。車で出入りしているせいか道でも人と会わないので、まず初めは顔と顔が合うことからが始まりと思う。
ホームへとなった時、１５～２０万ではとても入れない。安く入れるホームを希望。また少しでよい介護を希望。
地域包括支援センターが町の中心部から離れている。また、もう１つ増設できないか？　認知症高齢者対策を！認知症になっても生活できる町に。高齢者には介護予防を兼ねた働く場所を。障害者にも障害に応じた働ける環境づくりを。そのため、行政サービス事業者も地域に出向き、高齢者や障害者の声をよく聞く。
悩んでいる人が孤立しないよう相談しやすいシステムを作る。子どもの頃から助け合う心を学ぶ機会を持つ。近隣を頼りにするのは限界があると思う。
共に頑張りましょう。住み良い町づくりに！
悪い意味で保守的で、新しい人や若い人は住みづらい。
高齢になると交通の便が気になる。バス便がなくて、駅までタクシーで行っている。
一人暮らしで体が不自由になった時の施設や福祉に関する知識が乏しく不安。また、運転ができなくなった時の移動のための交通手段が身近に欲しい。
健康に注意して働けるだけ頑張るつもりだが、国民年金でも安心して生活できたらいいなと思う。
健康づくり体操等を通じて、自ら活動できる状態を継続または向上させ、同時に生きる目的（生きがい）を見つけてもらい、住民相互の助け合いを目指す。生きがいについては、自分の得意分野（今までの職業等）を生かして積極的に関わる。押し付けではなく、自ら動くよう働きかけるきっかけとなる機会を設けられれば。そこでは、行政が積極的に動いて頂けたらと思う。
昔は活気があったが、現在は子どもの声すら聞こえない。年々空家や一人暮らしの家が増え、全体の３分の１、約３０戸になる。あと何年かで半数以上が空家になる。実に残念。今後の政治手腕に期待。
行政は上からの目線でなく、もし自分だったらと置き換えて対応する必要がある。弱い人の立場に立った対応を望む。
高齢者介護に関し、２０２５年問題があり、その解決に向けて国の指導のもと、地域包括ケアシステムを構築し、住み慣れた地域でかつ自宅で生活できるように地域で介護を行うと決まった。それは各市町村が主体となり責任を持って実行するということであり、責任が国から転嫁されたようにも思われる。小川町ではどのような対応を図っているのか？　具体的にどの位進んでいるのか？　もっと町民にわかるように説明と進行度合いを示してください。町民一人一人が何を望んでいるか、ニーズを把握して早急に実行してください。
事故率の高い高齢者が運転しなくても暮らせる町づくりを進めて欲しい。
小川のまちおこしは、東京と違いお金を使わず、補助金に頼らず、地域にあるものを大切にするもので良いと思う。

自然栽培で農業をし、酒をつくり、和紙を漉き、自然の木の良さを生かした家に住む価値を売りにすれば、お金が地域で回っていく仕組みとなり、地域福祉の推進にも役立つと思う。
老人の孤独死が社会問題となっている。「遠くの親戚より近くの他人」。こんな近所付き合いが希薄となり、プライバシーの関連もあり、困難な事業と思うが、相互扶助が自然に出来る風土を希望する。
もっと色々な活動がやりたいが、足が悪いため出来なくて残念です。
当マンションでは入居者名簿未提出など住民の実情把握も出来ない状況で、防災アンケートで１０名余の要支援者が出ても活用されていない。地区毎に住基台帳からの提供や事務証明一覧表や福祉施設等冊子の配布はやる気があれば出来ると思う。当アンケートは良い機会なので是非実現して欲しい。
人口が増加する町になるように。
もっと近所のつながりを強めるための事業があってもいいと思う。
お手伝い出来る人がお手伝いの欲しい人に届くような拠点があれば心強い。小さなお手伝いができる情報拠点があればよい。
近所にうるさい人がいて困っている。静かに余り口をきかない様に小さくなって暮らしている。何とかならないか？
深谷市が進んでいるので見習うべき。現状は何も出来ていないが、地域のために出来ることがあれば力を貸したい気持ちはある。
デマンドバス等、お年寄りの移動手段の拡充は必須。 地域の食材を使った、生活困窮者へのお弁当サービスや簡単な生活の手助けの仕組みを行政がもっと進めるべき。自身が独居老人になったことを想定して真剣に取り組んでください。
昔は子供会で、掃除やラジオ体操、海水浴等があって、地域の密着、愛着があった。昭和のよき子育てだった。
交通機関のバリアフリーの強化、高齢者が住みやすい町づくり、地域づくりを切に願う。
新しく入ってきた世帯に区長や部長等の役をやらされることに、とても不満がある。長年住んでいる人がもっと地区のことを積極的に行わないのなら、福祉とか言われても関心が持てない。
自分から積極的に出られない人の為、地域や行政の連携によるお節介も必要と思う。
老人向けの軽い運動が、公民館や自治会館等で出来るようにしてもらいたい。
民生委員の人に問題点とその対応施策をリストアップしてもらい、出来る事に優先順位をつけて、人・物・金の割り振りを願います。
皆が優しく親切でなければならない。
買い物が不便。交通費がかかる。
高齢者が体を動かす機会が減っている。旧分校地を利用し、おしゃべりや無理のない運動が出来ると介護予防にもなる。また、小中学生にも活用する方法があるのではないか？子どもを抱える世帯が出て行ってしまうのではかなわない。
知識の向上や健康、友達作り等が気軽に出来る場が少ない。あっても、啓蒙が少なく、また敷居が高く感じる。多彩な座学等を用意し、実技指導やレクレーション、クラブ活動等の出来る場を確立することが大事。
高齢化、過疎化に行政としてどう対応するか、形として見えていない。行政区の４割で老人クラブが消滅している。こんな状況では地域とか介護とか福祉とか言っても思うような活動は生まれない。
滑川町は子育てする場合、人気だと聞いた。何か他の行政と違っていると思う。
介護不安の相談を気軽にできるようにして欲しい。
中心となる人材を育てる事が重要であると思う。
ご近所と雑談が出来る普段の生活が、いざ何かあって助け合う時には良い絆になると思う。行政においても積極的に活動して欲しい。
虐待の通報義務の啓発が浸透していない。社協や地域包括支援センターでは、どういう時に助けてくれるのか、内容をもっと発信して欲しい。
人口減少の原因を分析し、定住を促す施策をとるのが基本だと思う。
福祉予算充実のため、国の補助を増やすことを望む。また、様々な情報提供と参加への働きかけを粘り強く進めていくことが大事。
障害者への施策は、心の中にある差別や偏見を無くす方法も含めて考えて欲しい。
差別意識をなくす教育をする。民生委員の代わりに、個人情報を他人に漏らさないような法律をきちんと知っている

者を選んだ方がいい。
高齢者のバス代を無料に。 スーパーヤオコー内に福祉的サロンが出来たらいい。外に出られない人には送迎を。
元気な年配者の活躍の場を検討して欲しい。
多少なりとも地域の活動に関心をもって生活するよう心掛ける。
ボランティアは対価を求めないのが本当だと思うが、昼食代名目で日当３０００円位支払っている社協等があると聞くが、どうなのか？
子どもが遊べる室内施設や大きな公園、大人も運動できる施設やストレッチできる健康遊具など作って欲しい。みんなが集まって遊べる場所を提供して欲しい。
地域福祉活動として会費や寄付を募る時、金額を指定する強制的なやり方は良くない。
他の市町村の取組も取り入れて欲しい。
子育てにお金がかかるので働くのがいっぱいで大変。塾の料金を安くできないか、町で負担してもらえないか？
福祉サービスを充実して欲しい。パトリアを無料に戻して。
社会保障制度の強化
仕事があるので地域づくりは行政に頼むしかない。このアンケートは良いと思う。退職し高齢になった時の交流する年配者だけの行事があれば良い。
理想郷はないので、どの程度のレベルで線引きするかを判断するのが、政治や行政の仕事であり責任。
気軽に人が集う場所があると良い。特に男の人は孤立しがち。やはり言葉を発する事が大事。
近所とのコミュニケーション
0～１歳児の保育園の増加、待機児童０％へ。
認知症予防の研修をして欲しい。認知症介護の方法についての研修を開催して欲しい。
計画策定も大切だが、必要なことは、どう動くか、具体的に実行に移すこと。
個人が隣近所の手助けをするのは、今の社会では難しい。福祉は行政や社協が中心で、個人は通報する位で良いと思う。
ご配慮有る福祉施策に感謝。高齢者は増えるので、高齢者にもそれ相応の負担（お金、時間等）をさせるように。 健康寿命 up→個々の努力を！ 暇な年寄りの有効活用を考えてください。
救急車の台数を増やして欲しい。
保健センターを町中に移して欲しい。
趣味をしているだけで他に何か出来ないかと思う事がある。
いつまでもご近所に恵まれ元気に暮らしたい。
より効率的な情報提供があると良い。若い者が広報おがわを手に取らないのが残念。
歩道を平坦にして欲しい。
余り関わりすぎず適度に距離を取りたい。高齢者も子どもも日曜等に無料で使用できる場所、安全な公園なども欲しいです。
月曜に図書館、児童館、仙元山が全部休みだと孫を預かった時に非常に困るので、休みをバラバラにして頂きたい。
ボランティアには時間の余裕が必要。 大人になっても小川町に住んでいたいと思う子育てしやすい手厚いサポートが必要。
知恵を出し合って実行し結果を出す。子どもが自立してくれれば何かしら地域の役に立ちたいと思う。
声の掛け合いが何よりの小川町であって欲しい。地区のまとまりがよく有難い。 歩道のバリアフリー化をお願いしたい。
老人や子供が安心して歩ける道路や施設の整備。使われなくなった住宅や建築物の処分
人にやさしい町作りを！
ミニバスのような交通手段を考えて欲しい。
自分で出来る事から始め、地域と協力していく事が大切。子どもや孫達のためにも社会の絆を強化したい。
車の運転が出来なくなった時の交通手段。中心部だけでなく平等に行政をして頂きたい。
空き巣に入られた翌日、回覧板で地域に注意を呼び掛けてくれて心強かった。町全体がそうなると安心。

人口が減っているのが心配。何か活性化できれば。
介護老人福祉施設の定員を増やして欲しい。老々介護でボランティアに参加困難。
若者の正規雇用を強く希望。
デマンドバスが欲しい。不便な場所では人口が減少する。
町内循環バスを、スーパー、病院、パトリア、役場、銀行等と連携して運行して欲しい。
年金支給が減るので生活が出来ず無償ボランティアは続けられない。少なくともガソリン代や食事代位は出すべき。あるいは、はっきりと有償ボランティアとして位置づけへ欲しい。
色々役員をやって顔見知りになった。まずは地域交流が大事。
緊急医療センターを作って欲しい。
各地区に掲示板を作り、色々な情報を提供する。
知的障害者の入所施設を作って欲しい。
介護施設の充実を希望。中心部にないので不便。
地域で助け合い、言葉をよく掛ける事。一人暮らしの見守り。
世間中が「弧」の生活になったのでこれから先が不安。健康で、近所や仲間との交流を大切にしたい。
何かお手伝いがしたくても言い出しにくい状況。地域に福祉のリーダーがいたら活動しやすいのでは？
本当に不安な人に問いかけないと何が必要か分からない。 干渉を嫌がる人のいるのでは？ ボランティア活動を当てにするのは懐疑的な感じ。
高齢化で車の運転にも困る。以前あったスーパーが出来ると助かる。
自然環境や地場産業をいかして、もう少し若者を呼び込むことはできないか？地元住民と新しい若者のコラボで町の活性化を図りたい。関連ある大学等に働きかけて、若者を呼び寄せられるような土台を住民や行政でつくっていくことが大切。
いつか来る震災の演習が必要
福祉は、中心となる人材を置いて身近に楽しく参加できる活動を町全体で行って欲しい。
病院・買い物・駅へ行くためのミニバスを考えてください。
車が運転できなくなった時が心配。楽しくワクワクする場所が欲しい。
住民も行政も相互に詳細に話し合い、住み良い環境づくりに努力したい。
高齢者支援が課題。介護保険計画とズレがないよう、住民を交えた暮らしの実現のための計画を策定して欲しい。地域づくりがキーワードになるが、概念として曖昧に思う。どうしたら進められるか、手順も含め、明確化が必要ではないか？
誹謗中傷する人がいて何かと活動しづらい所だ。
人口を増やす努力をして欲しい。
高齢世帯の増加、家庭事情、付き合いが煩わしい等、考えは様々。地域は住民で助け合っていくと学校教育で取り入れると共に、学校以外での教育の場を作って欲しい。 相談窓口の統一、仕事後の相談を受ける体制、サービスや地域福祉の調整を行える人材の育成。
小川町はとても良い所。人情があり助け合いもしている。高齢者にも元気券など優しい町。
病院や公共施設を巡回する小型バスを運行して欲しい。
地域福祉は生きていく上で必要最低限でよい。財政が破たんするし、人間にとっても自助努力をしない怠け者になるだけ。福祉を充実した町づくりなどというバカげた政策だけはやめてほしい。
いずれ年金で賄えるホームを探そうと考えている。
立ち話や挨拶ができるきっかけを増やす。（ごみ集積所の工夫、お祭り）
若者が町から離れるのを防ぎ二世帯で生活できると良い。若者が生活しやすい子育てしやすい町づくりを！
老若男女がコミュニケーション取れる公園や広場が少ない。
上野台中跡を福祉活動に使用して欲しい。老人の生きがいの場、育児サークル交流の場、定年で元気な人に相談し、趣味を生かしてもらい助け合い支え合いになる。
地域のアイデンティティを自覚できる取組みや子供達と子供のない世帯との交流イベントがあると良い。
パトリアは６５歳以上が多く成人が少ない。パトリアの利用料が高い。町主催の運動講座を２００～３００円程度で

増やして。
運転できなくなったらタクシー券の発行は有効と思う。
農業希望者等、他から新しい人を受け入れやすくしないと高齢化が進むばかり。
近所と気軽に挨拶出来ると良い。お年寄りと子供の交流を図れないか？　学校行事にお年寄りが参加するなど。
ヤオコー内のイートインスペース内に集うお年寄りに驚いた。他に居場所はないのか？ 低料金のバス、歩きやすい歩道等、子供もお年寄りも安心して動ける環境が必要。 都幾川は子どもに対して手厚いので引っ越そうかと思うこともある。
隣近所の付き合いが重要。
学校では既に実施されているので、心の教育は家庭で行う。
行政区の再編の必要性がある。地区行政区（大河・竹沢・八和田・小川）の再構築。公民館事業の年間予定行事の取組みを再考する。
高齢になったらデマンドバスがあると良い。 廃校を利用して介護施設を検討して。
計画が出来たら、とにかく実行を！
もっと活気づくと嬉しい。
本アンケートの回答を生かして！
マンネリ化、義務的な様で、工夫と改善がされていない。福祉の行事や活動後の改善点や反省の吸収をして欲しい。
介護料金が高い。
住民意識を啓発するため、望ましい地域づくりの事例を広報などで取り上げてみてはいかがでしょう？
65 歳になったら何かのボランティアを行い、地域のお役に立ちたい。
地域の人とのコミュニケーションが増えるといい。
様々な施設が高齢化により必要になる。満足度が高くなるといい。
40～50 代の女性に集会の場があったらいい。
若い人が気軽に参加できるイベントがあるといい。良い形で世代交代できれば理想的。
地区ごとに月１～２回ほど散歩にでかければ、コミュニケーションも取れるのでは？
近所と仲良くし友人とコミュニケーションを大事にすること。
健康が心配なので地域での指導が欲しい。
ケガをして介護の有難さが嬉しい。
車も自転車も乗れなくなった時の買い物が不安。タクシー券と何人乗りかの車を走らせて欲しい。
行政区がわかりづらい。長く住んでいない人のために MAP で分かりやすいものを作って欲しい。
救急病院充実が急務。人口減の原因を探るべき。
住民に意見を聞くより役所で考えたらどうか？　他の自治体を視察するなど。
小川町は福祉面で弱い。子供達が安心して住んでいける町にして欲しい。
若者が定住できないので福利を充実して魅力ある町づくりを希望。
近所の若い友達が力になってくれている。
高齢者には安心して死ぬことが出来る地域づくり。
フルタイムだったので苦しかった。充実した保育園が欲しかった。義母とは育児の方針等でしこりが残り子どもに影響する。 自分に余裕がないとボランティアには向かわない。ボランティアにもある程度の予算が必要。ボランティアが根付いてないので行政がリーダーシップを取るべき。 地元で無いと、よそ者扱いされた。
小川町は子育てをする上で、道が悪く、ベビーカーを引いて歩くのが大変でした。そして、自転車も命がけのような道が沢山あります。親水公園ができ、ようやく安心して歩ける場所ができました。 ボランティアは必要なことですが、行政が住民にそれを求めすぎると、だんだんうまくいかなくなる気がします。「役人はお金をもらって仕事として」「住民は仕事をギセイにして」だと不満がでます。行政がきちんとやるべき事をはたし、住民に丸投げなどせず、共に休日などに手当てをもらわず行う、本当のボランティアが実現すれば、本物になっていくと思います。

参考資料　調査票

参考資料　調査票

あなたの声をお聞かせください

地域福祉に関するアンケートへのご協力のお願い

日ごろより町政にご協力いただきありがとうございます。

小川町では、町の総合的な計画である第４次総合振興計画に基づいて地域福祉の推進、その実現をめざしたまちづくりを進めております。

このたび、地域福祉に関する取組をこれまで以上に充実、推進するために、平成２８年度を初年度とする地域福祉計画・地域福祉活動計画を策定することとなりました。

つきましては、これから策定する計画に住民の皆さまのご意見を反映させ、住民と行政が一体となった福祉のまちづくりを進めるため、皆さまのご意見や考え方をお聞かせいただきたく、アンケート調査を実施することにしました。

調査は、町内に住む２０歳以上の方の中から2,０００人を無作為に抽出し、次ページからの設問にお答えいただくものです。このたび、あなた様が抽出されアンケート調査の対象とさせていただきました。

調査は無記名であり、いかなる場合でも個人にご迷惑がかかることはありません。大変お忙しいところ恐縮に存じますが、ご理解とご協力を賜りますよう、お願い申し上げます。

平成２７年１月

小川町長　**松 本　恒 夫**

■ 地域福祉とは？ ■

地域福祉とは、子どもや障害者、高齢者を含むすべての人が、家庭や住み慣れた地域で自分らしくいきいきと暮らせる、共に支えあう地域社会づくりを進めていくことです。

地域福祉計画は町が、地域福祉活動計画は社会福祉協議会が策定するものですが、町ではこれら２つの計画を一体的に策定することとしています。

■ ご記入にあたってのお願い ■

1．お答えは、必ずあて名の**ご本人**がお答えください。
2．ご記入は、濃いえんぴつまたはボールペンでお願いします。
3．お答えは、あてはまる回答の番号を○で囲んでください。
4．お答えの中で「その他」を選んだ時は、その内容を（　）の中に具体的に記入してください。

この調査票にご記入いただきましたら、恐縮ですが同封の返信用封筒（切手は不要）で、2月１０日（火）までに投函してください。なお、住所・氏名はお書きになる必要はありません。また、この調査についてのお問い合わせは、下記までお願いいたします。

小川町役場　福祉介護課
電　話：0493（72）1221（内線 155）

小川町社会福祉協議会
電　話：0493（74）3461

地域との関わりについて

問１　あなたは、地域の人とどのような付き合いをしていますか。（１つに○）

１．仲がよく、お互いの家を行き来する	４．顔は知っているが声をかけることはない
２．会えば立ち話をする	５．ほとんど顔も知らない
３．顔を合わせればあいさつをする	６．その他（　　）

問２　あなたの家では町内会・自治会に加入していますか。（１つに○）

１．加入している	２．加入していない

問３　あなたは地域活動に参加していますか。（１つに○）

１．参加している	２．参加していない

問３－１　【問３で「１」とお答えの方】参加している地域活動は何ですか。（主なもの２つに○）

１．河川清掃	８．老人クラブ活動
２．まつり	９．女性団体活動
３．地区民体育祭	10．防災訓練・防災活動
４．各種スポーツ大会	11．防犯活動
５．地区行事	12．子育て支援活動
６．小中学校行事	13．その他の行事
７．子ども会行事	（　　）

問３－２　【問３で「２」とお答えの方】参加していない理由は何ですか。（主なもの２つに○）

１．仕事をもっているので時間がない
２．家事・育児に忙しくて時間がない
３．病人・高齢者・障害者の介護などで時間がない
４．どのような活動があるのか地域活動に関する情報がない
５．健康や体力に自信がない
６．地域活動をするうえでの経済的負担が大きい
７．家族の理解がない
８．興味のもてる活動が見つからない
９．地域にあまり関わりたくない
10．地域活動は必要がないと思う
11．その他（　　）

問４　あなたは、どのようなときに地域との関わりの必要性を感じますか。（主なもの２つに〇）

１．災害が発生したニュースを聞いたとき
２．隣近所に手助けが必要な人を見かけたとき
３．近所でトラブル（空き巣等）が発生したとき
４．地域ぐるみでごみのリサイクル活動や防犯活動に取り組んでいることを聞いたとき
５．高齢者の孤独死や虐待などを聞いたとき
６．子どもに関する事件などを聞いたとき
７．隣近所に気軽に相談できる人がいないとき
８．地域の行事に参加したとき
９．言葉や文化の違いで、地域に溶け込めない外国籍の人を見かけたとき
10．その他（　　）

地域での支えあいについて

問５　隣近所で困っている世帯があった場合、あなたができることは何ですか。また、隣近所の人に手助けしてもらうとしたらどんなことをしてほしいですか。１～12 の各項目について、（１）（２）それぞれお答えください。

	（１）手助けできること		（２）手助けしてほしいこと	
	できる	できない	してほしい	いらない
１．安否確認の手助け	1	2	1	2
２．話し相手	1	2	1	2
３．悩み事、心配事の相談	1	2	1	2
４．日常の買い物	1	2	1	2
５．簡単な家事	1	2	1	2
６．ゴミ出し	1	2	1	2
７．そうじ	1	2	1	2
８．短時間の子どもの預かり	1	2	1	2
９．子育ての相談	1	2	1	2
10．保育園・幼稚園の送迎	1	2	1	2
11．通院の付添	1	2	1	2
12．病気の時の看病	1	2	1	2

問６　地域の人々がお互い力を合わせて、住みよい地域社会を実現していくうえで問題となることは何だとお考えですか。（主なもの２つに〇）

１．近所付き合いが減っている
２．町内会・自治会の活動などに参加しにくい雰囲気がある
３．一人親家庭、障害者家庭への偏見がある
４．他人に干渉されプライバシーが守られない
５．日中、地域を離れている人が多い
６．地域に関心のない人が多い
７．地域活動への若い人の参加が少ない
８．地域での交流機会が少ない
９．助け合い、支えあいは必要ないと思う
10．その他
（　　）

ボランティア活動について

問７　ボランティア活動をしたことはありますか。

１．ある　　２．ない

問７－１　【問７で「１」を選んだ方】どんなボランティアをしましたか。（主なもの３つに○）

１．高齢者関係（友愛訪問、老人クラブ活動への協力支援や施設訪問交流など）
２．障害者関係（手話、車椅子介助、社会参加・生活支援や施設訪問交流など）
３．子育て関係（託児、育児相談、育児サークルの支援や施設訪問交流など）
４．保健・医療関係（健康教室の支援・指導、通院支援や病院訪問交流など）
５．青少年関係（悩み相談や交流、地域子ども会活動による健全育成支援など）
６．環境関係（自然愛護や美化運動、リサイクル運動など）
７．その他（　　）

問７－２　【問７で「１」を選んだ方】あなたがボランティア活動に参加したきっかけは何ですか。（主なもの２つに○）

１．困っている人や団体に頼まれたから
２．人に誘われたから
３．人の役に立ちたいから
４．自分たちのために必要な活動だから
５．楽しそうだから・おもしろそうだから
６．余暇を有効に活用したいから
７．趣味や特技を活かしたいから
８．学校の授業などで機会があったから
９．付き合い上、やむを得ず
10．何となく
11．その他（　　）

問７－３　【問７で「２」を選んだ方】ボランティア活動に参加したことがないのはどんな理由からですか。（主なもの２つに○）

１．育児や介護を必要とする家族がいて余裕がないから
２．仕事や家事などが忙しく時間が取れないから
３．自分の健康に自信がないから
４．人と接するのが好きではないから
５．活動に費用がかかりそうだから
６．一度始めると拘束されて、やめられなくなりそうだから
７．活動したいとは思っているが、きっかけがないから
８．身近に活動できる場所やグループがない（知らない）から
９．ボランティア活動にあまり興味や関心がないから
10．その他（　　）

問７－４　【問７で「２」を選んだ方】ボランティア活動について、今はできなくても、いずれ参加してみたいと思いますか。（いずれかに○）

１．はい　　２．いいえ

問７－５　【問７－４で「１．はい」を選んだ方】どのようなボランティア活動をしてみたいと思いますか。問７－１の選択肢１～７の中から選んで下記にその番号を記入してください。

（主なもの３つ以内）□□□

問８　今後、ボランティア活動の輪を広げていくために、どのようなことが必要だと思いますか。（主なもの３つに○）

１．企業などがボランティア休暇を認めるなどの特別な配慮をする
２．学校教育の一環としてボランティア活動を活発に行う
３．地域での子どものボランティア活動を活発に行う
４．ボランティア活動に関する相談や拠点となる場所を提供する
５．ボランティア研修を開催し、人材を養成する
６．ボランティア活動についての情報提供を積極的に行う
７．その他（　　）
８．わからない

今後の地域福祉のあり方について

問９　子どもたちに対する福祉教育（思いやりの心や福祉への理解と参加の心を育てる教育）についてどのように行うべきだとお考えですか。（主なもの２つに○）

１．学校教育の中で学ぶ
２．家庭の中で親から学ぶ
３．地域の活動などを通じて学ぶ
４．生活していく中で自然に身につく
５．テレビやラジオなどを通じて学ぶ
６．特に必要はない
７．その他
（　　）
８．わからない

問 10　あなたは、福祉や健康に関する情報を何から入手していますか。（主なもの２つに○）

１．広報おがわ
２．町のパンフレットなど
３．社協だよりクローバー
４．区長・地区役員
５．民生委員・児童委員
６．隣近所の人
７．病院や施設
８．新聞
９．テレビやラジオ
10．書籍や雑誌
11．家族や友人・知人
12．インターネット
13．その他
（　　）
14．特に入手していない

問 11　あなたは、福祉や健康についてどんな情報を知りたいとお考えですか。（主なもの２つに○）

１．健康づくりについて
２．生きがいづくりについて
３．介護保険について
４．障害者について
５．子育てについて
６．ボランティアについて
７．その他（　　）
８．特にない

問 12　地域福祉を充実させていくうえで、住民と行政との関係はどうあるべきだとお考えですか。（１つに○）

１．家庭や地域をはじめ住民同士で助け合い、手の届かない部分は行政が援助するべきである
２．福祉の充実のために、住民も行政も協力し合い、ともに取り組むべきである
３．行政が責任を果たすべきだが、手の届かない部分は住民が協力するべきである
４．福祉を充実する責任は行政にあり、住民はそれほど協力することはない
５．その他（　　）
６．わからない

問 13　誰もが住みなれた地域で安心して生活していくために、どのようなことが必要だと思いますか。（主なもの３つに○）

１．福祉や健康に関する情報提供を充実する
２．支援を必要とする人の多様なニーズに応えられるような豊富な種類のサービスを用意する
３．福祉や健康に関するサービスを提供する事業者を増やす
４．地域における福祉や健康に関する活動の中心となる人材（地域福祉のリーダー）を育てる
５．住民間の調整や住民と関係団体をつなぐ人材（地域福祉のコーディネーター）を育てる
６．福祉や健康に関するボランティア活動を活発にする
７．地域福祉活動の拠点となる場所（サロン）を創出する
８．社会保障制度（年金・医療・介護）の安定を図る
９．地域福祉活動を支えるための会費や寄付を募る
10．学校などでの福祉や健康に関する教育を充実する
11．多くの住民が福祉や健康に関する関心を高められるような啓発を行う
12．道路・商店・病院・公共施設・公共交通機関などのバリアフリー化を進める
13．その他（　　）

あなたのことについてうかがいます

Ｆ１　あなたの性別は。

１．男	２．女

Ｆ２　あなたの年代は。

１．20～29 歳	４．50～59 歳	７．70～74 歳
２．30～39 歳	５．60～64 歳	８．75 歳以上
３．40～49 歳	６．65～69 歳	

Ｆ３　あなたは現在の場所に住んでどのくらいになりますか。

１．生まれてからずっと	３．10～19 年	５．０～４年
２．20 年以上	４．５～９年	

Ｆ４　あなたの職業はどれに該当しますか。

１．農林業（自営）	６．販売・生産・労務職
２．商工・サービス業（自営）	７．主婦
３．専門職・自由業	８．学生
４．管理職	９．無職
５．事務・技術系	10．その他（　　）

Ｆ５　あなたは現在、どのような家族構成で暮らしていますか。

１．単身	４．母と子、または父と子
２．夫婦のみ	５．親・子・孫（三世代）
３．夫婦と子、または夫婦と親（二世代）	６．その他（　　）

Ｆ６　現在暮らしている住宅は次のどれにあたりますか。

１．持ち家（一戸建て）	４．借家（アパートやマンション）
２．持ち家（マンション）	５．その他（　　）
３．借家（一戸建て）	

Ｆ７　あなたが住んでいる行政区はどこですか。（1～76 のいずれかに○）

小川地区
1 本一　2 神明町　3 本二　4 仲町　5 稲荷町　6 錦町　7 相生町　8 大関町　9 松若町
10 緑町　11 旭町　12 幸町　13 栄町　14 春日町　15 大塚一　16 大塚二　17 大塚三
18 大塚四　19 下小川一　20 下小川二　21 下小川三　22 下里一　23 下里二　24 下里三
25 下里四　26 池田　27 角山中　28 角山上　29 ダイアパレス　30 ホーユウパレス
31 コスモ小川町　32 青下見田　33 青下畑ヶ中　34 青下二

大河地区
35 腰一　36 腰二　37 腰中　38 腰上　39 青下田島　40 青上　41 古寺　42 増尾　43 飯田

竹沢地区
44 原川　45 笠原　46 靭負　47 木部　48 深田　49 勝呂下　50 勝呂上　51 木呂子

八和田地区
52 上横田一　53 上横田二　54 下横田　55 中爪　56 奈良梨　57 能増　58 高見
59 前高谷　60 中高谷　61 後伊　62 西古里　63 高谷南　64 中爪グリーンヒル

東小川地区
65 東小川１丁目　66 東小川２丁目　67 東小川３丁目　68 東小川４丁目
69 東小川５丁目　70 東小川６丁目

みどりが丘地区
71 みどりが丘１丁目　72 みどりが丘２丁目　73 みどりが丘３丁目　74 みどりが丘４丁目
75 みどりが丘５丁目　76 県営小川みどりが丘団地

最後に、誰もが住み慣れた地域で安心して暮らすことのできる地域づくりを進めるために、ご意見ご要望がございましたら自由にお書きください。

以上で質問は終らせていただきます。お忙しいところ、ご協力いただきましてありがとうございました。重ねて恐縮ですが、**２月 10 日（火）**までに返信用封筒に入れて投函してくださるようお願いいたします。

地域福祉に関するアンケート調査報告書

平成 27 年 3 月

発行　小川町

編集　小川町福祉介護課

〒355-0392 埼玉県比企郡小川町大字大塚 55

TEL 0493-72-1221