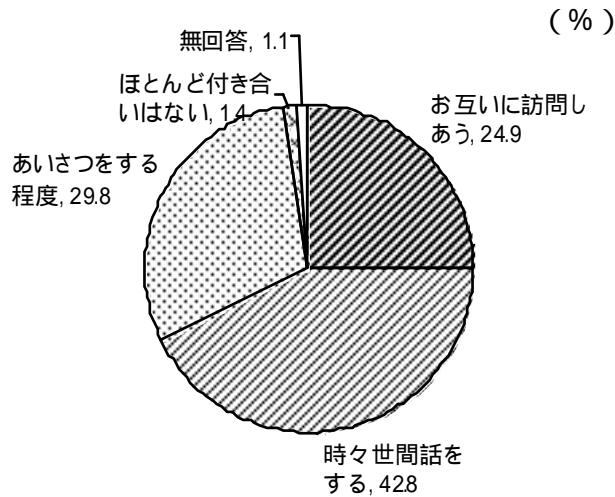


調査結果分析（一般高齢者）

1 基本的事項について


問6 あなたは隣近所とどの程度の付き合いをしていますか。【 は1つ】



隣近所との付き合いは、「お互いに訪問しあう」が24.9%、「時々世間話をする」が42.8%、「あいさつをする程度」が29.8%、「ほとんど付き合いはない」が1.4%です。

問6 近所づきあい	1 う お 互 い に 訪 問 し あ う	2 時 々 世 間 話 を す る	3 度 あ い さ つ を す る 程	4 は ほ と ん ど 付 き 合 い	無 回 答	回 答 者 総 数
全 体	24.9	42.8	29.8	1.4	1.1	711
性 別						
男性	21.5	40.3	35.8	1.8	0.6	330
女性	28.4	44.6	25.1	1.1	0.8	370
無回答	9.1	54.5	9.1	0.0	27.3	11
年 齢						
65～69歳	19.8	47.0	31.2	1.0	1.0	202
70～74歳	26.9	39.8	31.7	1.6	0.0	186
75～79歳	24.9	45.2	28.8	0.0	1.1	177
80～84歳	29.5	38.4	29.5	1.8	0.9	112
85歳以上	32.3	38.7	19.4	9.7	0.0	31
無回答	0.0	0.0	0.0	0.0	100.0	3
世 帯 形 態						
ひとり暮らし	28.6	37.7	31.2	2.6	0.0	77
夫婦のみ世帯	24.0	45.4	29.5	0.7	0.4	271
本人と他の高齢者	19.4	32.3	38.7	3.2	6.5	31
その他の同居世帯	25.5	43.8	28.6	1.6	0.6	322
無回答	20.0	10.0	40.0	0.0	30.0	10
居 住 地 区						
小川地区	26.4	37.9	33.2	2.2	0.4	277
大河地区	29.6	49.7	18.9	0.0	1.9	159
竹沢地区	24.1	51.7	21.8	2.3	0.0	87
八和田地区	36.6	46.3	14.6	1.2	1.2	82
東小川地区	5.0	35.0	60.0	0.0	0.0	60
みどりが丘地区	7.5	35.0	55.0	2.5	0.0	40
無回答	0.0	33.3	16.7	0.0	50.0	6

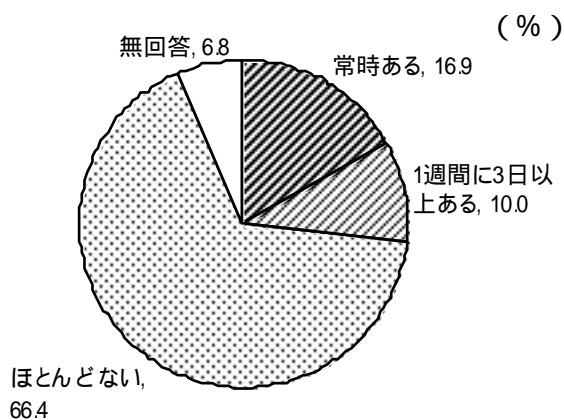
問7 あなたは、ひとりで外出していますか。【 は1つ】



ひとりで外出は、「バス・電車などを利用して外出」が68.8%、「隣近所ならひとりで外出」が26.6%などです。

問7	ひとりで外出	1 どバ をス 利・ 用電 し車 で・ 外車 出な	2 で隣 外近 出所 なら ひと り	3 所介 を助 が 歩 く あ れ ば 隣 近	4 車 い す で な ら 外 出	5 な 外 出 で き る 状 態 に	無 回 答	回 答 者 総 数
全 体		68.8	26.6	1.4	0.3	0.8	2.1	711
性 別	男性	86.7	11.5	0.3	0.3	0.0	1.2	330
	女性	53.8	40.5	2.2	0.3	1.6	1.6	370
	無回答	36.4	9.1	9.1	0.0	0.0	45.5	11
年 齢	65～69歳	84.2	13.4	0.0	0.5	0.5	1.5	202
	70～74歳	74.7	22.0	2.2	0.0	0.0	1.1	186
	75～79歳	62.7	32.2	1.1	0.6	1.7	1.7	177
	80～84歳	51.8	42.9	1.8	0.0	0.9	2.7	112
	85歳以上 無回答	35.5 0.0	51.6 0.0	6.5 0.0	0.0 0.0	3.2 0.0	3.2 100.0	31 3
世 帯 形 態	ひとり暮らし	66.2	29.9	0.0	0.0	1.3	2.6	77
	夫婦のみ世帯	77.5	20.3	0.7	0.4	0.7	0.4	271
	本人と他の高齢者	74.2	22.6	3.2	0.0	0.0	0.0	31
	その他の同居世帯 無回答	62.4 40.0	32.3 0.0	2.2 0.0	0.0 10.0	0.9 0.0	2.2 50.0	322 10
居 住 地 区	小川地区	66.8	29.6	1.1	0.4	0.4	1.8	277
	大河地区	67.9	27.7	2.5	0.0	0.0	1.9	159
	竹沢地区	70.1	24.1	0.0	0.0	2.3	3.4	87
	八和田地区	67.1	28.0	3.7	1.2	0.0	0.0	82
	東小川地区	80.0	16.7	0.0	0.0	1.7	1.7	60
	みどりが丘地区 無回答	77.5 16.7	22.5 0.0	0.0 0.0	0.0 0.0	0.0 33.3	0.0 50.0	40 6

問8 あなたは、日中ひとりになり、昼間、誰とも会話しないということがありますか。【は1つ】



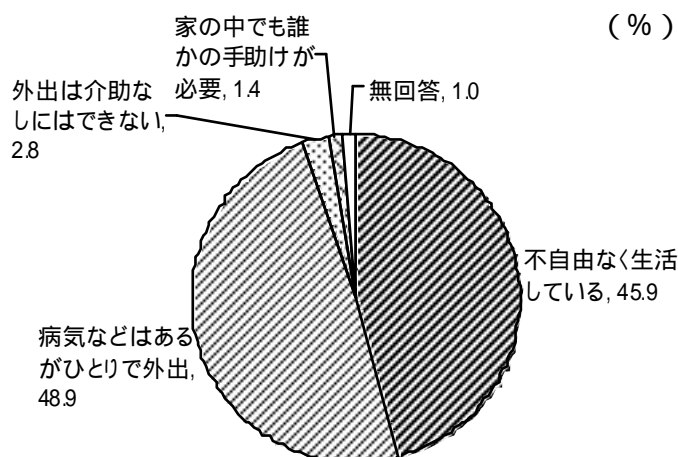
日中ひとりになり、誰とも会話をしないことが、「常時ある」は16.9%、「1週間に3日以上ある」が10.0%、「ほとんどない」が66.4%です。

昔と違い、近所の付き合いが疎遠になったことが伺えます。

問8 日中の会話の状況	1 常時ある	2 あ1週間に3日以上	3 ほとんどない	無回答	回答者総数	
全体	16.9	10.0	66.4	6.8	711	
性別	男性	19.4	8.5	68.2	3.9	330
	女性	14.9	11.1	66.2	7.8	370
	無回答	9.1	18.2	18.2	54.5	11
年齢	65～69歳	14.9	10.4	70.8	4.0	202
	70～74歳	14.5	8.1	73.1	4.3	186
	75～79歳	19.2	11.3	61.6	7.9	177
	80～84歳	16.1	9.8	60.7	13.4	112
	85歳以上	35.5	12.9	51.6	0.0	31
	無回答	0.0	0.0	100.0	3	
世帯形態	ひとり暮らし	28.6	19.5	45.5	6.5	77
	夫婦のみ世帯	13.3	9.6	70.1	7.0	271
	本人と他の高齢者	25.8	6.5	64.5	3.2	31
	その他の同居世帯	16.5	8.4	69.9	5.3	322
	無回答	10.0	10.0	20.0	60.0	10
居住地区	小川地区	14.1	10.1	69.7	6.1	277
	大河地区	18.2	11.9	63.5	6.3	159
	竹沢地区	24.1	11.5	55.2	9.2	87
	八和田地区	12.2	3.7	81.7	2.4	82
	東小川地区	18.3	15.0	58.3	8.3	60
	みどりが丘地区	20.0	5.0	70.0	5.0	40
	無回答	33.3	0.0	0.0	66.7	6

2 高齢者ご本人の健康について

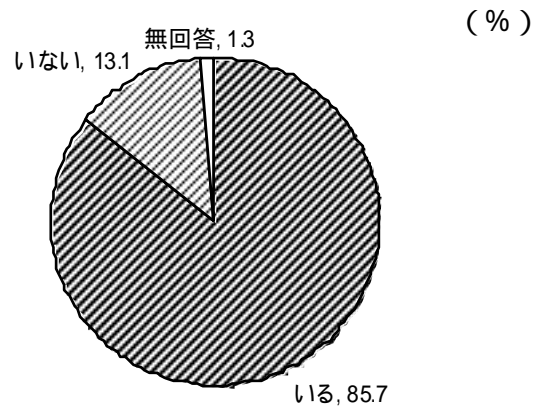
問9 あなたの健康状態はいかがですか。【 は1つ】



健康状態は、「不自由なく生活している」が45.9%、「病気などはあるがひとりで外出」が48.9%、「外出は介助なしにはできない」が2.8%、「家の中でも誰からの手助けが必要」が1.4%です。

問9 健康状態	1 て不 自由 なく 生活 し	2 ひ病 と気 りな ど外 出は ある が	3 は外 では 出さ ない 介助 なし に	4 手家 助の け中 がで も誰 かの	無 回 答	回 答 者 総 数
全 体	45.9	48.9	2.8	1.4	1.0	711
性 別						
男性	44.2	53.6	1.2	0.6	0.3	330
女性	48.1	44.9	4.3	2.2	0.5	370
無回答	18.2	45.5	0.0	0.0	36.4	11
年 齢						
65～69歳	58.4	39.6	2.0	0.0	0.0	202
70～74歳	50.5	47.3	1.1	0.5	0.5	186
75～79歳	39.0	53.1	4.0	2.8	1.1	177
80～84歳	29.5	63.4	3.6	2.7	0.9	112
85歳以上	38.7	48.4	9.7	3.2	0.0	31
無回答	0.0	0.0	0.0	0.0	100.0	3
世 帯 形 態						
ひとり暮らし	48.1	45.5	1.3	2.6	2.6	77
夫婦のみ世帯	50.6	45.8	2.6	0.7	0.4	271
本人と他の高齢者	61.3	38.7	0.0	0.0	0.0	31
その他の同居世帯	41.0	53.4	3.4	1.9	0.3	322
無回答	10.0	50.0	10.0	0.0	30.0	10
居 住 地 区						
小川地区	48.7	47.3	2.9	0.7	0.4	277
大河地区	44.0	51.6	2.5	0.6	1.3	159
竹沢地区	46.0	48.3	3.4	1.1	1.1	87
八和田地区	40.2	50.0	6.1	3.7	0.0	82
東小川地区	50.0	48.3	0.0	1.7	0.0	60
みどりが丘地区	45.0	55.0	0.0	0.0	0.0	40
無回答	0.0	16.7	0.0	33.3	50.0	6

問10 あなたには、かかりつけ医がいますか。【 は1つ】



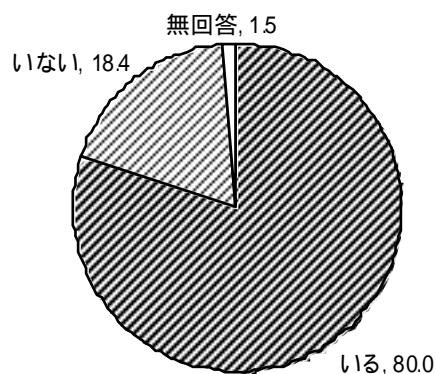
かかりつけ医については、「いる」が85.7%、「いない」が13.1%です。

かかりつけ医がいることは、何らかの病気があることが伺えます。また、かかりつけ医がいることは、健康状態を把握するためにも重要と思われます。

問10	かかりつけ医	1 いる	2 いない	無 回 答	回 答 者 総 数
全	体	85.7	13.1	1.3	711
性 別	男性	86.4	13.3	0.3	330
	女性	86.2	13.0	0.8	370
	無回答	45.5	9.1	45.5	11
年 齢	65～69歳	80.7	18.8	0.5	202
	70～74歳	84.4	14.0	1.6	186
	75～79歳	90.4	9.0	0.6	177
	80～84歳	90.2	8.9	0.9	112
	85歳以上	90.3	9.7	0.0	31
	無回答	0.0	0.0	100.0	3
世 帯 形 態	ひとり暮らし	79.2	19.5	1.3	77
	夫婦のみ世帯	86.0	13.3	0.7	271
	本人と他の高齢者	80.6	19.4	0.0	31
	その他の同居世帯	88.2	11.2	0.6	322
	無回答	60.0	0.0	40.0	10
居 住 地 区	小川地区	87.4	11.9	0.7	277
	大河地区	89.9	9.4	0.6	159
	竹沢地区	82.8	13.8	3.4	87
	八和田地区	87.8	12.2	0.0	82
	東小川地区	73.3	26.7	0.0	60
	みどりが丘地区	85.0	15.0	0.0	40
	無回答	33.3	16.7	50.0	6

問11 あなたには、かかりつけ歯科医がいますか。【 は1つ】

(%)

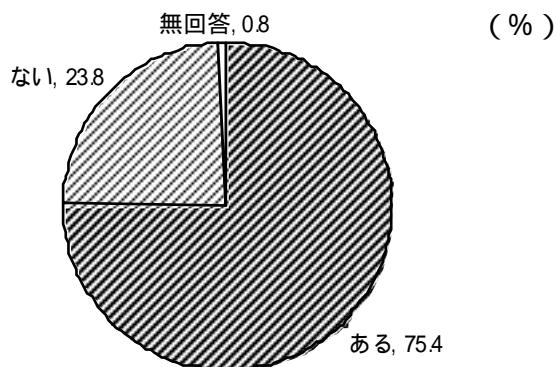


かかりつけ歯科医については、「いる」が80.0%、「いない」が18.4%です。

問11	かかりつけ歯	1 いる	2 いない	無 回 答	回 答 者 総 数
全	体	80.0	18.4	1.5	711
性 別	男性	81.5	18.2	0.3	330
	女性	79.7	18.6	1.6	370
	無回答	45.5	18.2	36.4	11
年 齢	65～69歳	82.7	16.8	0.5	202
	70～74歳	83.9	15.6	0.5	186
	75～79歳	81.9	16.9	1.1	177
	80～84歳	78.6	18.8	2.7	112
	85歳以上	41.9	54.8	3.2	31
	無回答	0.0	0.0	100.0	3
世 帯 形 態	ひとり暮らし	74.0	23.4	2.6	77
	夫婦のみ世帯	83.4	15.9	0.7	271
	本人と他の高齢者	77.4	22.6	0.0	31
	その他の同居世帯	79.8	19.3	0.9	322
	無回答	50.0	10.0	40.0	10
居 住 地 区	小川地区	79.4	19.5	1.1	277
	大河地区	89.3	10.1	0.6	159
	竹沢地区	73.6	25.3	1.1	87
	八和田地区	75.6	23.2	1.2	82
	東小川地区	78.3	18.3	3.3	60
	みどりが丘地区	80.0	20.0	0.0	40
	無回答	33.3	16.7	50.0	6

3 健康診査などについて

問12 この1年間に健康診査を受けたことがありますか。
 (町、職場、病院など、どこでもけっこうです。)**【 は1つ】**



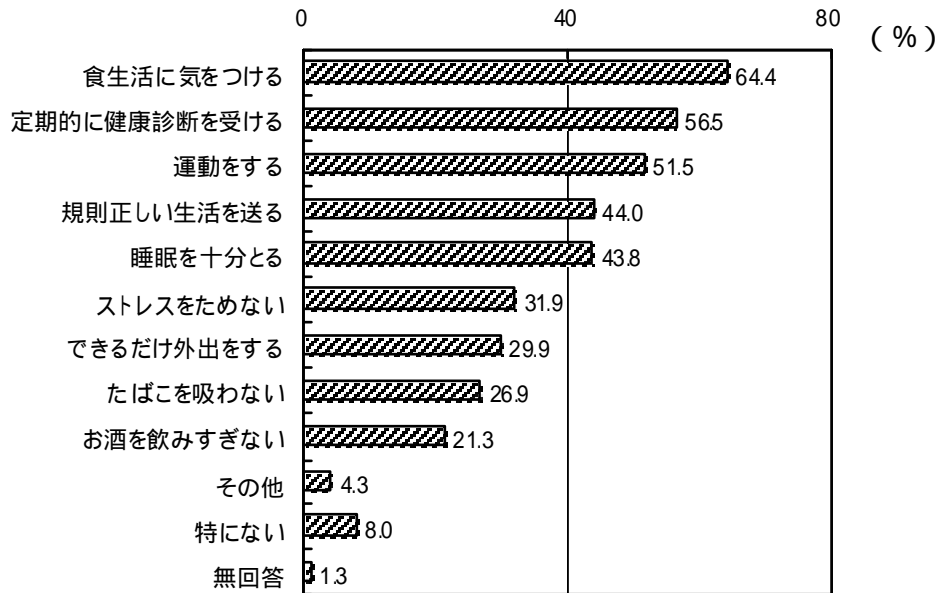
この1年間の健康診査の受診は、「ある」が75.4%、「ない」が23.8%です。
 受診率を向上させるためにも、引き続き啓発していく必要があります。

問12 健康診査の受		1 ある	2 ない	無 回 答	回 答 者 総 数
全 体		75.4	23.8	0.8	711
性 別	男性	77.0	22.1	0.9	330
	女性	73.8	25.7	0.5	370
	無回答	81.8	9.1	9.1	11
年 齢	65～69歳	74.3	25.7	0.0	202
	70～74歳	74.7	24.2	1.1	186
	75～79歳	78.5	20.9	0.6	177
	80～84歳	75.0	23.2	1.8	112
	85歳以上	71.0	25.8	3.2	31
	無回答	66.7	33.3	0.0	3
世 帯 形 態	ひとり暮らし	67.5	29.9	2.6	77
	夫婦のみ世帯	77.5	22.5	0.0	271
	本人と他の高齢者	74.2	25.8	0.0	31
	その他の同居世帯	75.8	23.3	0.9	322
	無回答	70.0	20.0	10.0	10
居 住 地 区	小川地区	74.7	24.9	0.4	277
	大河地区	76.7	22.6	0.6	159
	竹沢地区	71.3	27.6	1.1	87
	八和田地区	79.3	18.3	2.4	82
	東小川地区	71.7	26.7	1.7	60
	みどりが丘地区	82.5	17.5	0.0	40
	無回答	66.7	33.3	0.0	6

【問12で、「1 ある」を選んだ方】

問13 健診結果を受けて、何か心がけるようになったことはありますか。

【は、あてはまるものすべてに】

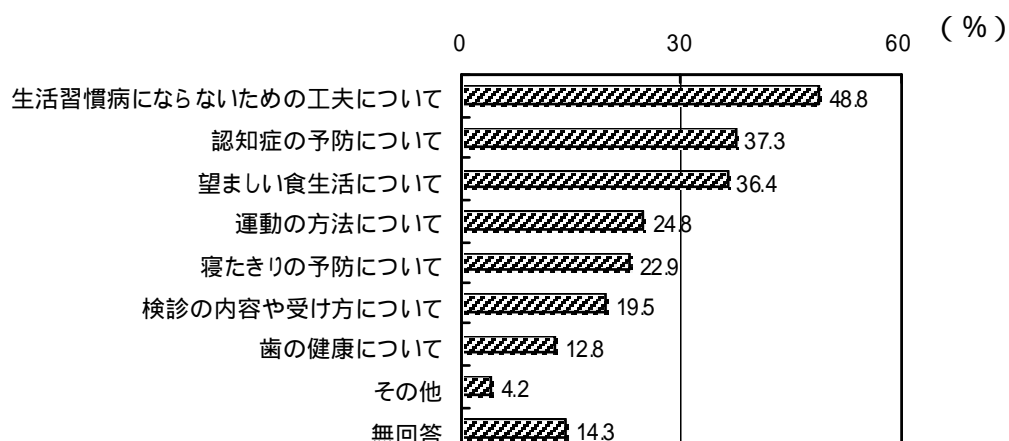


健康診査を受けて、心がけるようになったことは、「食生活に気をつける」が64.4%、「定期的に健康診断を受ける」が56.5%、「運動をする」が51.5%、「規則正しい生活を送る」が44.0%などです。

健康診査を受けることで健康に気をつけるようになり、健康状態の改善が図られます。

問13 健診の結果で	1 運動をする	2 食生活に気をつける	3 できるだけ外出をする	4 睡眠を十分とる	5 ストレスをためない	6 規則正しい生活を送る	7 定期的に健康診断を受ける	8 たばこを吸わない	9 お酒を飲みすぎない	10 その他	11 特になし	無回答	回答者総数	
全体	51.5	64.4	29.9	43.8	31.9	44.0	56.5	26.9	21.3	4.3	8.0	1.3	536	
性別	男性	58.7	63.4	32.3	43.3	33.1	45.3	60.6	35.0	31.5	5.5	6.3	0.4	254
	女性	44.7	65.6	27.5	44.3	30.8	42.5	53.1	19.0	12.1	3.3	9.5	1.8	273
	無回答	55.6	55.6	33.3	44.4	33.3	55.6	44.4	33.3	11.1	0.0	11.1	11.1	9
年齢	65~69歳	50.7	60.0	23.3	30.0	26.0	34.0	54.0	22.7	18.0	1.3	10.7	0.0	150
	70~74歳	64.0	72.7	35.3	47.5	36.7	53.2	61.9	33.1	25.9	6.5	4.3	1.4	139
	75~79歳	51.1	67.6	33.8	53.2	38.8	49.6	56.1	28.1	22.3	2.9	5.8	2.2	139
	80~84歳	39.3	57.1	27.4	47.6	26.2	36.9	51.2	22.6	20.2	8.3	13.1	2.4	84
	85歳以上	27.3	50.0	27.3	36.4	18.2	45.5	63.6	22.7	13.6	4.5	9.1	0.0	22
	無回答	50.0	50.0	0.0	100.0	50.0	50.0	50.0	50.0	0.0	0.0	0.0	0.0	2
世帯形態	ひとり暮らし	48.1	67.3	34.6	50.0	32.7	46.2	44.2	30.8	19.2	9.6	7.7	1.9	52
	夫婦のみ世帯	58.6	70.5	32.9	47.6	38.1	51.0	61.4	29.0	27.6	5.2	7.6	0.5	210
	本人と他の高齢者	69.6	60.9	43.5	43.5	30.4	39.1	52.2	26.1	17.4	4.3	4.3	4.3	23
	その他の同居世帯	44.7	59.4	25.0	39.3	26.6	38.1	55.7	24.2	17.2	2.5	9.0	1.2	244
	無回答	42.9	42.9	28.6	42.9	28.6	42.9	42.9	28.6	0.0	0.0	0.0	14.3	7
居住地区	小川地区	54.6	64.7	33.3	44.4	32.9	47.8	58.9	26.6	22.7	5.8	9.2	1.4	207
	大河地区	52.5	65.6	29.5	45.9	31.1	43.4	63.1	29.5	22.1	4.9	6.6	1.6	122
	竹沢地区	41.9	53.2	21.0	38.7	24.2	30.6	41.9	24.2	16.1	3.2	8.1	1.6	62
	八和田地区	52.3	58.5	21.5	44.6	35.4	36.9	52.3	24.6	16.9	1.5	7.7	1.5	65
	東小川地区	39.5	69.8	37.2	41.9	34.9	51.2	53.5	27.9	23.3	2.3	9.3	0.0	43
	みどりが丘地区	63.6	84.8	36.4	42.4	30.3	48.5	57.6	27.3	27.3	3.0	6.1	0.0	33
	無回答	25.0	50.0	0.0	50.0	50.0	75.0	50.0	25.0	0.0	0.0	0.0	0.0	4

問14 健康について知りたいことは何ですか。【 は、あてはまるものすべてに】



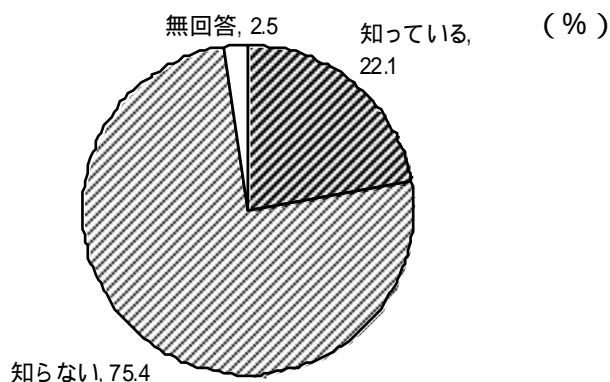
健康について、知りたいことは、「生活習慣病にならないための工夫について」が48.8%、「認知症の予防について」が37.3%、「望ましい食生活について」が36.4%などです。

このことから、健康に関する啓発を展開していく必要があります。

問14 健康について	1 つな いい てた め慣 の病 工に 夫な ら	2 つ望 いま てし い食 生活 に	3 て運 動の 方法 につ い	4 方検 に診 つの 内容 や受 け	5 つ寝 いた きり の予 防に	6 歯の 健康 につ いて	7 い認 て知 症の 予防 につ	8 そ の他	無 回 答	回 答 者 総 数
全 体	48.8	36.4	24.8	19.5	22.9	12.8	37.3	4.2	14.3	711
性別										
男性	57.9	37.0	27.9	22.4	20.3	13.9	33.9	5.2	13.3	330
女性	41.1	35.9	22.4	17.3	25.4	11.9	40.3	3.0	14.9	370
無回答	36.4	36.4	9.1	9.1	18.2	9.1	36.4	18.2	27.3	11
年齢										
65～69歳	52.5	34.2	22.3	20.3	17.3	12.4	34.2	3.0	11.4	202
70～74歳	51.1	40.9	31.2	18.3	23.1	15.1	38.7	4.3	11.3	186
75～79歳	51.4	37.9	24.3	22.6	29.9	13.0	38.4	2.8	15.3	177
80～84歳	40.2	33.9	22.3	17.9	20.5	11.6	39.3	6.3	19.6	112
85歳以上	29.0	25.8	16.1	12.9	22.6	6.5	35.5	9.7	29.0	31
無回答	33.3	33.3	0.0	0.0	66.7	0.0	33.3	33.3	0.0	3
世帯形態										
ひとり暮らし	48.1	29.9	22.1	14.3	20.8	11.7	37.7	3.9	15.6	77
夫婦のみ世帯	53.1	38.4	30.3	24.4	24.0	12.5	39.9	4.1	12.9	271
本人と他の高齢者	41.9	38.7	9.7	12.9	19.4	12.9	22.6	9.7	16.1	31
その他の同居世帯	46.6	36.6	22.4	18.0	23.0	13.7	37.0	3.7	14.3	322
無回答	30.0	20.0	20.0	0.0	20.0	0.0	20.0	10.0	40.0	10
居住地区										
小川地区	53.4	36.1	30.0	18.4	23.8	14.8	34.7	5.8	14.1	277
大河地区	50.3	39.6	26.4	15.7	20.1	10.7	28.9	3.8	15.7	159
竹沢地区	37.9	31.0	16.1	19.5	17.2	8.0	36.8	1.1	20.7	87
八和田地区	52.4	37.8	20.7	30.5	19.5	17.1	50.0	3.7	9.8	82
東小川地区	35.0	30.0	18.3	25.0	31.7	8.3	45.0	3.3	15.0	60
みどりが丘地区	47.5	45.0	20.0	15.0	30.0	17.5	47.5	2.5	7.5	40
無回答	50.0	33.3	16.7	0.0	50.0	0.0	66.7	16.7	0.0	6

4 地域包括支援センターにおける相談事業などについて

問15 高齢者介護や予防などについて相談に応じる窓口として、地域包括支援センターが設置され、介護サービス利用のほか高齢者の総合相談を受けていますが、設置されたことをご存知ですか。【 は1つ】



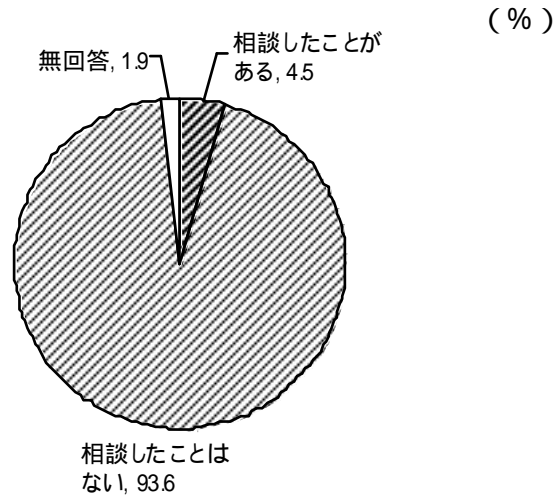
地域包括支援センターが設置されたことを、「知っている」が22.1%、「知らない」が75.4%です。高齢者相談や介護予防の窓口として周知を図る必要があります。

問15 地域包括支援		1 知っている	2 知らない	無回答	回答者総数
全体		22.1	75.4	2.5	711
性別	男性	20.9	78.8	0.3	330
	女性	22.4	73.2	4.3	370
	無回答	45.5	45.5	9.1	11
年齢	65～69歳	21.3	77.7	1.0	202
	70～74歳	20.4	78.5	1.1	186
	75～79歳	28.8	67.2	4.0	177
	80～84歳	19.6	75.9	4.5	112
	85歳以上	6.5	87.1	6.5	31
	無回答	33.3	66.7	0.0	3
世帯形態	ひとり暮らし	26.0	71.4	2.6	77
	夫婦のみ世帯	22.1	76.8	1.1	271
	本人と他の高齢者	41.9	51.6	6.5	31
	その他の同居世帯	19.6	78.3	2.2	322
	無回答	10.0	50.0	40.0	10
居住地区	小川地区	20.9	77.3	1.8	277
	大河地区	23.9	71.1	5.0	159
	竹沢地区	27.6	70.1	2.3	87
	八和田地区	18.3	79.3	2.4	82
	東小川地区	20.0	80.0	0.0	60
	みどりが丘地区	22.5	77.5	0.0	40
	無回答	16.7	66.7	16.7	6

【問 15 で「1 知っている」を選んだ方】

問16 あなた（ご本人）は「地域包括支援センター」に相談したことがありますか。

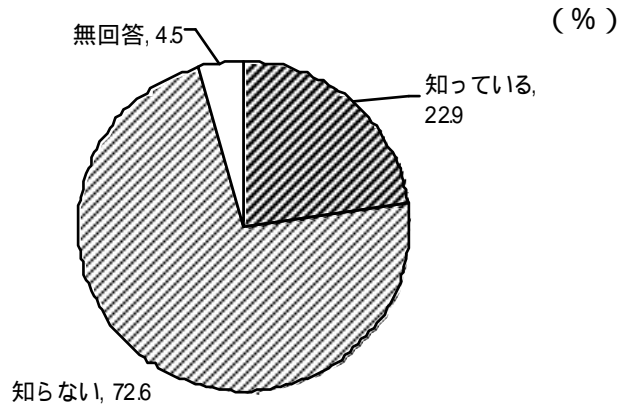
【 は1つ】



地域包括支援センターに「相談したことがある」が 4.5%、「相談したことはない」が 93.6%です。あらゆる機会を通じて周知を図る必要があります。

問16 センターに相		1 る相 談し たこ とが あ	2 い相 談し たこ とは な	無 回 答	回 答 者 総 数
全 体		4.5	93.6	1.9	157
性 別	男性	4.3	95.7	0.0	69
	女性	4.8	92.8	2.4	83
	無回答	0.0	80.0	20.0	5
年 齢	65～69歳	2.3	95.3	2.3	43
	70～74歳	5.3	92.1	2.6	38
	75～79歳	3.9	94.1	2.0	51
	80～84歳	9.1	90.9	0.0	22
	85歳以上 無回答	0.0 0.0	100.0 100.0	0.0 0.0	2 1
世 帯 形 態	ひとり暮らし	0.0	95.0	5.0	20
	夫婦のみ世帯	5.0	95.0	0.0	60
	本人と他の高齢者	15.4	76.9	7.7	13
	その他の同居世帯 無回答	3.2 0.0	95.2 100.0	1.6 0.0	63 1
居 住 地 区	小川地区	6.9	93.1	0.0	58
	大河地区	2.6	92.1	5.3	38
	竹沢地区	4.2	95.8	0.0	24
	八和田地区	0.0	93.3	6.7	15
	東小川地区	8.3	91.7	0.0	12
	みどりが丘地区 無回答	0.0 0.0	100.0 100.0	0.0 0.0	9 1

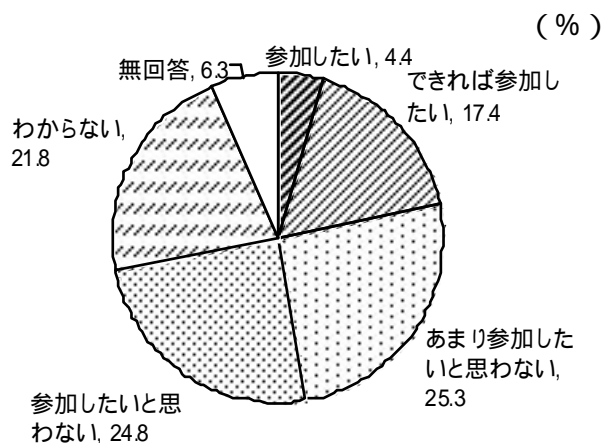
問17 高齢で体が弱ったりして、金銭管理や公共料金の支払いなどを自分ですることが難しくなったとき、このようなことを代行する「あんしんサポートネット」福祉サービス援助事業があることを知っていますか。【 は1つ】



「あんしんサポートネット」福祉サービス援助事業を、「知っている」が22.9%、「知らない」が72.6%です。地域包括支援センター同様、PRに努める必要があります。

問17 あんしんサポ		1 知 つ て い る	2 知 ら な い	無 回 答	回 答 者 総 数
全 体		22.9	72.6	4.5	711
性 別	男性	22.1	75.2	2.7	330
	女性	23.5	70.5	5.9	370
	無回答	27.3	63.6	9.1	11
年 齢	65～69歳	27.2	71.3	1.5	202
	70～74歳	25.8	70.4	3.8	186
	75～79歳	23.2	72.9	4.0	177
	80～84歳	15.2	74.1	10.7	112
	85歳以上 無回答	3.2 33.3	87.1 66.7	9.7 0.0	31 3
世 帯 形 態	ひとり暮らし	19.5	72.7	7.8	77
	夫婦のみ世帯	25.1	72.7	2.2	271
	本人と他の高齢者	32.3	64.5	3.2	31
	その他の同居世帯 無回答	21.1 20.0	74.2 40.0	4.7 40.0	322 10
居 住 地 区	小川地区	22.7	73.3	4.0	277
	大河地区	23.9	70.4	5.7	159
	竹沢地区	23.0	73.6	3.4	87
	八和田地区	24.4	70.7	4.9	82
	東小川地区	23.3	68.3	8.3	60
	みどりが丘地区 無回答	17.5 16.7	82.5 83.3	0.0 0.0	40 6

問18 あなたは、介護ボランティア活動に参加したいと思いますか。【 は1つ】




介護ボランティア活動への参加意向については、「参加したい」が4.4%、「できれば参加したい」が17.4%で、合わせて“参加意向”は21.8%です。また、「あまり参加したいとは思わない」が25.3%、「参加したいと思わない」が24.8%です。

問18 介護ボランテ		1 参加 したい	2 い で き れ ば 参 加 し た	3 と あ ま り 参 加 し た い	4 な 参 加 し た い と 思 わ	5 わ か ら な い	無 回 答	回 答 者 総 数
全 体		4.4	17.4	25.3	24.8	21.8	6.3	711
性 別	男性	4.5	19.1	26.1	25.8	20.3	4.2	330
	女性	4.1	15.7	24.6	24.3	23.2	8.1	370
	無回答	9.1	27.3	27.3	9.1	18.2	9.1	11
年 齢	65～69歳	7.4	20.3	26.7	23.3	19.3	3.0	202
	70～74歳	6.5	19.4	25.8	25.3	19.9	3.2	186
	75～79歳	1.1	16.9	24.9	26.0	25.4	5.6	177
	80～84歳	1.8	11.6	25.0	25.0	21.4	15.2	112
	85歳以上	0.0	12.9	12.9	22.6	32.3	19.4	31
	無回答	0.0	0.0	66.7	33.3	0.0	0.0	3
世 帯 形 態	ひとり暮らし	3.9	20.8	11.7	31.2	19.5	13.0	77
	夫婦のみ世帯	7.4	18.1	26.2	24.0	20.7	3.7	271
	本人と他の高齢者	0.0	19.4	19.4	22.6	38.7	0.0	31
	その他の同居世帯	2.5	16.1	28.0	24.5	21.7	7.1	322
	無回答	0.0	10.0	40.0	10.0	20.0	20.0	10
居 住 地 区	小川地区	3.6	18.4	23.8	25.6	20.6	7.9	277
	大河地区	5.0	23.3	26.4	20.8	19.5	5.0	159
	竹沢地区	5.7	9.2	31.0	27.6	20.7	5.7	87
	八和田地区	4.9	12.2	24.4	28.0	24.4	6.1	82
	東小川地区	5.0	15.0	30.0	23.3	21.7	5.0	60
	みどりが丘地区	2.5	22.5	12.5	22.5	37.5	2.5	40
	無回答	0.0	0.0	33.3	33.3	16.7	16.7	6

5 介護予防について

問19 あなたは、現在の健康状態を維持したり悪化しないように、どのような点に注意を払っていますか。【 はあてはまるものすべてに】




健康の維持、悪化防止のため、注意していることは、「社会への関心を失わないようにする」が77.2%、「身の回りのことはできるだけ自分でやる」が71.9%、「身体を動かしたり、軽い運動をする」が71.4%などです。自立した生活が続けられるよう、努力、工夫していることが伺えます。

問19 健康維持のため	1 を食 つ事 けメ ニュー に気	2 る身 り、 身体 を動 かし たす	3 やで 身の 回だ りけ の回 だけ の自 分と では	4 わ社 な会 いへ のよ う関 に心 すを 失	5 会家 話族 すや 地 域の 人と	6 るで きる 限り 外出 す	7 そ の 他	8 い特 ない 注意 を払 って	無 回 答	回 答 者 総 数
全体	62.7	71.4	71.9	77.2	61.5	48.2	4.9	4.5	0.6	711
性別										
男性	58.5	70.3	71.8	80.6	59.1	50.6	4.8	4.2	0.6	330
女性	67.0	72.4	72.2	74.6	63.5	45.9	5.1	4.9	0.3	370
無回答	45.5	72.7	63.6	63.6	63.6	54.5	0.0	0.0	9.1	11
年齢										
65～69歳	64.9	67.8	59.9	75.2	50.0	43.6	3.5	6.9	1.5	202
70～74歳	69.4	75.8	73.7	82.3	65.1	52.2	4.8	2.2	0.5	186
75～79歳	62.7	72.9	77.4	76.8	69.5	50.3	4.5	4.0	0.0	177
80～84歳	56.3	71.4	80.4	77.7	66.1	47.3	8.9	5.4	0.0	112
85歳以上	35.5	64.5	80.6	61.3	51.6	45.2	3.2	3.2	0.0	31
無回答	33.3	33.3	33.3	66.7	66.7	66.7	0.0	0.0	0.0	3
世帯形態										
ひとり暮らし	63.6	72.7	76.6	80.5	51.9	51.9	10.4	9.1	1.3	77
夫婦のみ世帯	69.4	74.9	72.3	80.1	62.4	51.3	5.5	4.8	0.4	271
本人と他の高齢者	61.3	71.0	67.7	61.3	51.6	51.6	6.5	3.2	3.2	31
その他の同居世帯	57.8	68.9	71.1	75.5	64.3	44.7	3.1	3.4	0.3	322
無回答	40.0	50.0	60.0	80.0	50.0	40.0	0.0	0.0	0.0	10
居住地区										
小川地区	62.8	70.4	75.5	78.7	62.5	49.5	4.7	5.1	0.7	277
大河地区	61.6	71.1	65.4	73.0	61.6	50.9	3.8	3.8	0.6	159
竹沢地区	59.8	74.7	72.4	70.1	57.5	49.4	2.3	5.7	1.1	87
八和田地区	54.9	67.1	75.6	80.5	68.3	42.7	9.8	3.7	0.0	82
東小川地区	70.0	73.3	75.0	83.3	56.7	51.7	6.7	3.3	0.0	60
みどりが丘地区	77.5	82.5	62.5	82.5	55.0	35.0	5.0	5.0	0.0	40
無回答	66.7	50.0	50.0	83.3	66.7	33.3	0.0	0.0	0.0	6

6 介護保険について

問20 あなたが、介護保険制度について知っていることは何ですか。

【 は、あてはまるものすべてに】

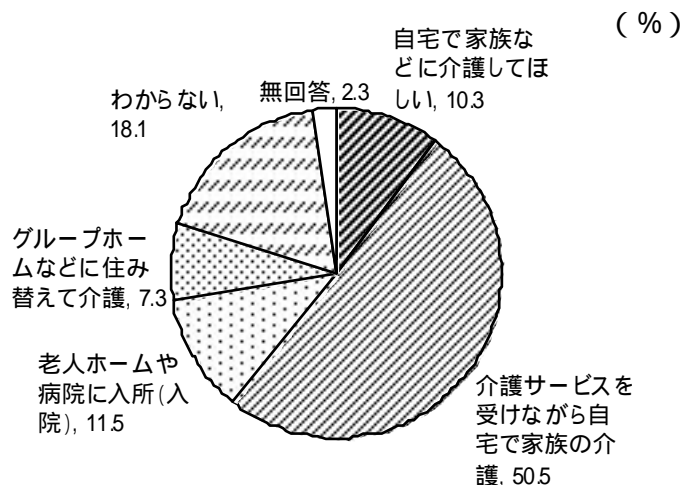


介護保険制度について、知っていることは、「介護を社会全体で支える制度」が68.2%、「65歳以上の保険料は市町村ごとに決める」が60.6%、「40歳以上が加入し保険料を納める」が54.1%、「市町村に要介護認定を申請する」が52.0%などです。引き続き、啓発・普及に努めます。

問20 介護保険につ	1 支えを社会全体で	2 40歳以上を納める	3 65歳以上の市町村ごとに	4 市町村に要介護認定を申請する	5 利用限度額が異なる	6 ケアマネージャーに介護計画をたのめる	7 サービスを選択できる	8 事業者との契約が必要	9 サービスの自己負担割合	10 われな1度に行	11 知らない	無回答	回答者総数	
全体	68.2	54.1	60.6	52.0	46.0	36.8	33.5	28.0	38.7	15.3	5.3	8.3	711	
性別	男性	75.8	55.5	63.3	53.6	46.7	35.8	30.9	26.7	39.7	14.8	3.0	5.5	330
	女性	62.2	53.0	58.4	51.1	45.7	37.8	35.7	28.9	37.6	15.1	7.6	10.0	370
	無回答	45.5	54.5	54.5	36.4	36.4	36.4	36.4	36.4	45.5	36.4	0.0	36.4	11
年齢	65~69歳	75.7	61.9	62.9	56.4	52.0	42.6	33.7	29.2	36.6	14.9	4.5	5.0	202
	70~74歳	68.3	62.9	64.5	55.4	50.5	38.7	38.2	28.5	44.6	14.5	2.7	8.6	186
	75~79歳	68.4	49.2	60.5	54.2	46.3	37.9	35.6	30.5	44.1	19.8	6.8	7.9	177
	80~84歳	63.4	42.0	58.9	46.4	36.6	30.4	29.5	25.9	31.3	11.6	5.4	10.7	112
	85歳以上	38.7	25.8	32.3	12.9	12.9	6.5	6.5	9.7	9.7	9.7	19.4	19.4	31
	無回答	33.3	33.3	33.3	33.3	33.3	33.3	33.3	33.3	66.7	33.3	0.0	33.3	3
世帯形態	ひとり暮らし	55.8	51.9	55.8	48.1	40.3	39.0	35.1	28.6	42.9	18.2	5.2	14.3	77
	夫婦のみ世帯	75.3	62.0	63.1	59.4	53.1	44.6	40.6	34.3	46.5	15.5	3.7	7.7	271
	本人と他の高齢者	71.0	54.8	61.3	64.5	41.9	48.4	35.5	25.8	45.2	6.5	3.2	6.5	31
	その他の同居世帯	66.5	48.8	60.9	46.9	42.5	29.5	27.6	23.3	30.4	15.5	6.8	6.5	322
無回答	20.0	30.0	20.0	10.0	20.0	10.0	10.0	10.0	40.0	10.0	10.0	40.0	10	
居住地区	小川地区	70.4	54.5	59.6	52.3	48.0	39.7	36.1	30.0	42.6	15.5	5.4	9.0	277
	大河地区	67.3	56.6	63.5	56.0	46.5	35.2	34.6	31.4	36.5	15.7	3.1	6.9	159
	竹沢地区	59.8	41.4	63.2	43.7	43.7	31.0	29.9	20.7	33.3	14.9	6.9	8.0	87
	八和田地区	65.9	53.7	58.5	52.4	36.6	30.5	29.3	23.2	28.0	15.9	6.1	12.2	82
	東小川地区	73.3	65.0	66.7	53.3	53.3	35.0	33.3	23.3	45.0	11.7	5.0	3.3	60
	みどりが丘地区	77.5	57.5	47.5	52.5	42.5	52.5	27.5	35.0	40.0	17.5	10.0	5.0	40
	無回答	33.3	33.3	50.0	33.3	50.0	33.3	33.3	16.7	66.7	16.7	0.0	33.3	6

7 介護に対する希望について

問21 今後、仮にあなたに介護が必要となった場合、どのようにしたいとお考えですか。
【 は1つ】




介護が必要になった場合は、「自宅で家族などに介護してほしい」が 10.3%、「介護サービスを受けながら自宅で家族の介護」が 50.5%、「老人ホームや病院に入所(入院)」が 11.5%、「グループホームなどに住み替えて介護」が 7.3%です。

問21 介護が必要に	1 介護サービスを受けながら自宅で家族の介護	2 介護サービスを受けながら自宅で家族の介護	3 老人ホームや病院に入所(入院)	4 グループホームなどに住み替えて介護	5 わからない	無回答	回答者総数	
全体	10.3	50.5	11.5	7.3	18.1	2.3	711	
性別	男性	13.6	57.3	11.2	4.8	11.5	1.5	330
	女性	7.3	44.9	11.9	9.5	24.1	2.4	370
	無回答	9.1	36.4	9.1	9.1	18.2	18.2	11
年齢	65～69歳	7.4	47.5	13.9	8.9	21.8	0.5	202
	70～74歳	9.7	53.2	11.3	10.2	12.4	3.2	186
	75～79歳	10.7	54.8	8.5	4.5	19.8	1.7	177
	80～84歳	14.3	48.2	14.3	5.4	14.3	3.6	112
	85歳以上	16.1	41.9	3.2	3.2	32.3	3.2	31
無回答	0.0	0.0	33.3	0.0	33.3	33.3	3	
世帯形態	ひとり暮らし	9.1	26.0	18.2	15.6	28.6	2.6	77
	夫婦のみ世帯	8.5	50.9	13.7	9.2	15.9	1.8	271
	本人と他の高齢者	25.8	45.2	3.2	3.2	22.6	0.0	31
	その他の同居世帯	10.9	57.1	9.0	4.3	16.8	1.9	322
無回答	0.0	30.0	10.0	0.0	30.0	30.0	10	
居住地区	小川地区	13.0	48.7	11.2	6.9	18.1	2.2	277
	大河地区	10.7	50.9	14.5	5.0	17.0	1.9	159
	竹沢地区	10.3	52.9	6.9	6.9	19.5	3.4	87
	八和田地区	11.0	57.3	7.3	7.3	14.6	2.4	82
	東小川地区	1.7	56.7	11.7	6.7	23.3	0.0	60
	みどりが丘地区	2.5	35.0	20.0	22.5	17.5	2.5	40
	無回答	0.0	33.3	16.7	0.0	33.3	16.7	6

【問21で「1」または「2」を選んだ方】

問22 自宅で介護を受けたい理由は何ですか。【 は2つまで】

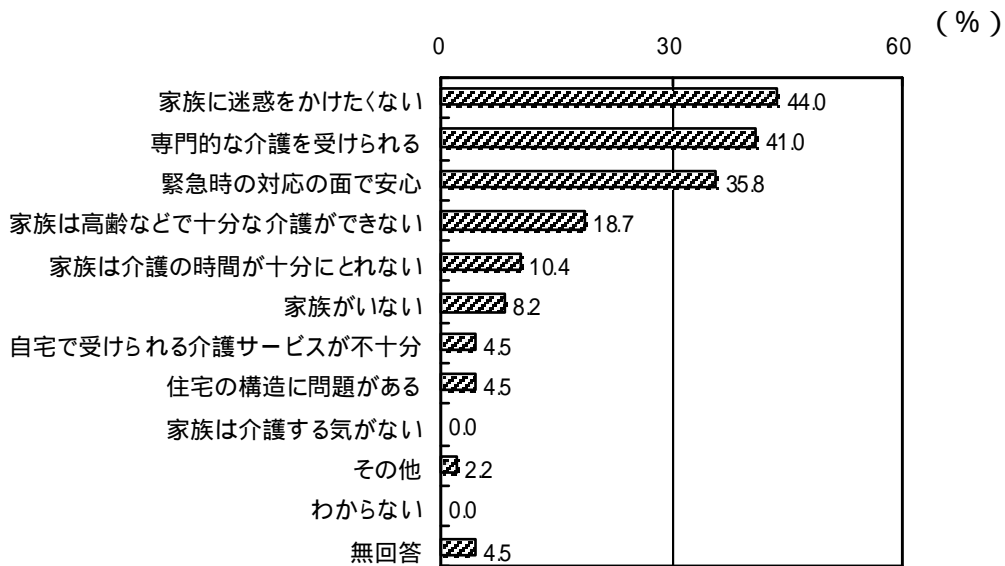


自宅で介護を受けたい理由は、「住みなれた自宅で生活を続けたい」が 85.4%です。また、「施設に入るだけの金銭的余裕はない」が 28.9%です。

問22 自宅で介護を	1 生住 活みを 慣れた た自宅 で	2 に施 な設 るで の他 は人 のい や世 話	3 は他 し人 たとの く共 ない同 生 活	4 金施 銭設 的入 余裕 はな いの	5 活施 が設 で は自 由な 生	6 を在 受宅 け で ら な る 介 護	7 安施 を設 を 知 ら ず 、 不	8 と施 に設 を 利 用 す る こ	9 そ の 他	無 回 答	回 答 者 総 数	
全体	85.4	9.7	7.9	28.9	7.9	8.6	10.0	3.7	2.8	0.7	432	
性別	男性	86.3	11.1	8.1	28.2	10.3	9.4	8.5	4.7	2.6	0.9	234
	女性	84.5	8.3	7.8	30.1	5.2	7.3	9.8	2.6	3.1	0.5	193
	無回答	80.0	0.0	0.0	20.0	0.0	20.0	80.0	0.0	0.0	0.0	5
年齢	65～69歳	89.2	8.1	6.3	29.7	13.5	2.7	9.9	2.7	2.7	0.0	111
	70～74歳	82.9	9.4	8.5	38.5	4.3	10.3	9.4	6.0	2.6	0.9	117
	75～79歳	83.6	13.8	7.8	22.4	7.8	11.2	11.2	3.4	2.6	0.9	116
	80～84歳	85.7	4.3	11.4	24.3	4.3	11.4	11.4	2.9	4.3	1.4	70
	85歳以上 無回答	88.9	16.7	0.0	22.2	11.1	5.6	0.0	0.0	0.0	0.0	18 0
世帯形態	ひとり暮らし	88.9	3.7	14.8	22.2	7.4	7.4	7.4	3.7	3.7	3.7	27
	夫婦のみ世帯	87.0	10.6	6.8	25.5	11.2	7.5	11.8	4.3	3.7	0.0	161
	本人と他の高齢者	77.3	18.2	4.5	31.8	9.1	4.5	4.5	9.1	0.0	4.5	22
	その他の同居世帯 無回答	85.4	9.1	8.2	32.4	5.0	10.0	9.6	2.7	2.3	0.0	219 3
居住地区	小川地区	85.4	9.4	7.6	32.2	8.2	8.2	9.4	2.9	4.7	0.0	171
	大河地区	84.7	7.1	11.2	28.6	6.1	7.1	8.2	5.1	3.1	0.0	98
	竹沢地区	89.1	20.0	3.6	16.4	9.1	9.1	12.7	3.6	0.0	1.8	55
	八和田地区	87.5	8.9	7.1	32.1	3.6	12.5	7.1	5.4	0.0	1.8	56
	東小川地区	82.9	5.7	5.7	40.0	11.4	5.7	14.3	0.0	0.0	2.9	35
	みどりが丘地区 無回答	80.0	6.7	6.7	6.7	13.3	13.3	20.0	6.7	6.7	0.0	15 2

【問21で「3」または「4」を選んだ方】

問23 介護施設等を利用したい理由は何ですか。【 は2つまで】

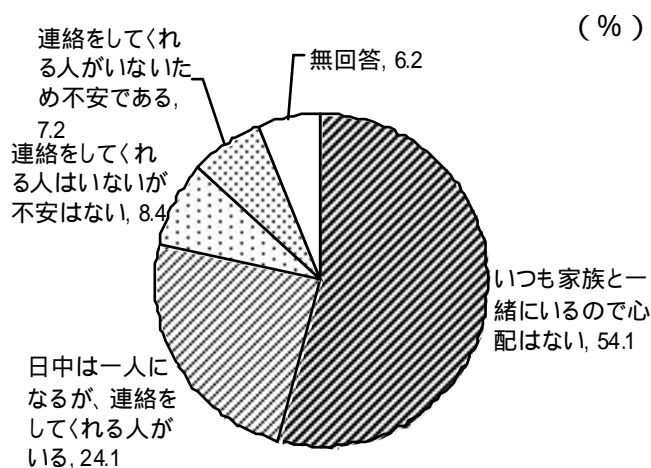


介護施設等を利用したい理由は、「家族に迷惑をかけたくない」が44.0%、「専門的な介護を受けられる」が41.0%、「緊急時の対応の面で安心」が35.8%などです。

問23 介護施設を利用したい理由	1 専門的な介護を受けられる	2 緊急時の対応の面で安心	3 十分な介護サービスが受けられる	4 自宅があるのに住宅の構造に問題がある	5 家族に迷惑をかけたくない	6 十分な介護が受けられない	7 家族は介護の時間がない	8 家族は介護する気がない	9 家族がいない	10 その他	11 わからない	無回答	回答者総数
全体	41.0	35.8	4.5	4.5	44.0	18.7	10.4	0.0	8.2	2.2	0.0	4.5	134
性別	男性	45.3	35.8	7.5	5.7	39.6	18.9	5.7	0.0	11.3	3.8	3.8	53
	女性	39.2	36.7	2.5	3.8	46.8	19.0	13.9	0.0	6.3	1.3	3.8	79
	無回答	0.0	0.0	0.0	0.0	50.0	0.0	0.0	0.0	0.0	0.0	50.0	2
年齢	65~69歳	41.3	34.8	6.5	2.2	50.0	19.6	17.4	0.0	6.5	2.2	0.0	46
	70~74歳	42.5	47.5	5.0	5.0	37.5	22.5	5.0	0.0	7.5	2.5	7.5	40
	75~79歳	43.5	34.8	0.0	13.0	30.4	17.4	8.7	0.0	13.0	0.0	4.3	23
	80~84歳	31.8	18.2	4.5	0.0	59.1	13.6	9.1	0.0	9.1	4.5	9.1	22
	85歳以上	100.0	50.0	0.0	0.0	0.0	0.0	0.0	0.0	0.0	0.0	0.0	2
無回答	0.0	0.0	0.0	0.0	100.0	0.0	0.0	0.0	0.0	0.0	0.0	1	
世帯形態	ひとり暮らし	38.5	46.2	3.8	0.0	42.3	0.0	11.5	0.0	30.8	7.7	0.0	26
	夫婦のみ世帯	40.3	38.7	3.2	3.2	43.5	24.2	4.8	0.0	4.8	1.6	6.5	62
	本人と他の高齢者	50.0	0.0	0.0	50.0	0.0	100.0	0.0	0.0	0.0	0.0	0.0	2
	その他の同居世帯	44.2	27.9	7.0	7.0	46.5	18.6	18.6	0.0	0.0	0.0	4.7	43
無回答	0.0	0.0	0.0	0.0	100.0	0.0	0.0	0.0	0.0	0.0	0.0	1	
居住地区	小川地区	40.0	36.0	8.0	8.0	40.0	14.0	10.0	0.0	12.0	0.0	6.0	50
	大河地区	45.2	54.8	6.5	3.2	29.0	16.1	9.7	0.0	3.2	3.2	3.2	31
	竹沢地区	50.0	16.7	0.0	0.0	50.0	16.7	16.7	0.0	0.0	0.0	8.3	12
	八和田地区	25.0	33.3	0.0	0.0	75.0	25.0	8.3	0.0	8.3	8.3	0.0	12
	東小川地区	36.4	45.5	0.0	0.0	45.5	27.3	0.0	0.0	18.2	0.0	9.1	11
	みどりが丘地区	47.1	11.8	0.0	5.9	52.9	29.4	17.6	0.0	5.9	5.9	0.0	17
	無回答	0.0	0.0	0.0	0.0	100.0	0.0	0.0	0.0	0.0	0.0	0.0	1

8 災害時の対応について

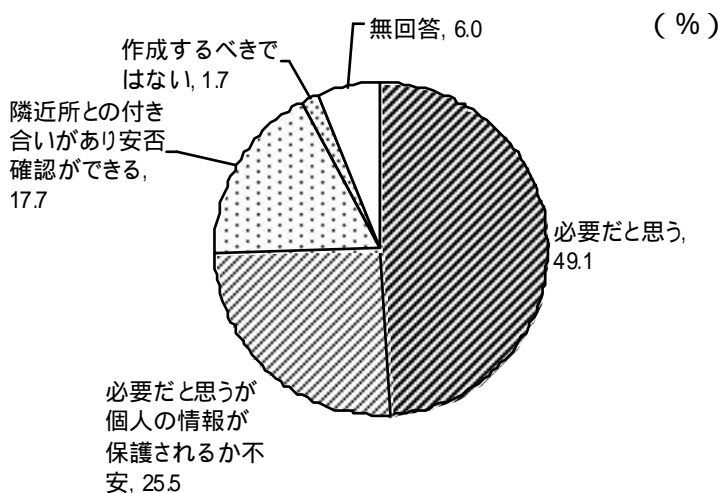
問24 地震や水害等の大規模な災害が発生した場合に、安否の確認や避難の情報など、連絡をしてくれる方がいますか。【 は1つ】



大規模な災害が発生した場合に、安否確認や避難情報など、「いつも家族と一緒にいるので心配はない」が 54.1%、「日中は一人になるが、連絡をしてくれる人がいる」が 24.1%です。

問24 災害時に安否確認や避難情報など、連絡をしてくれる方がいますか。	1 なにい いつも も の家 で族 と心 配一 は緒	2 れが日 、中 人連は が絡一 いを人 るしに てな くる	3 は人連 はは総 ないを なして いて がく 不れ 安る	4 安人連 でが絡 あいを なして いて たく めれ 不る	無 回 答	回 答 者 総 数
全 体	54.1	24.1	8.4	7.2	6.2	711
性 別						
男性	59.7	18.2	8.2	8.8	5.2	330
女性	49.2	29.2	8.6	5.9	7.0	370
無回答	54.5	27.3	9.1	0.0	9.1	11
年 齢						
65～69歳	57.9	22.8	10.4	5.4	3.5	202
70～74歳	48.9	25.8	11.3	7.0	7.0	186
75～79歳	55.4	23.7	6.8	8.5	5.6	177
80～84歳	55.4	22.3	4.5	8.9	8.9	112
85歳以上	48.4	32.3	3.2	6.5	9.7	31
無回答	66.7	0.0	0.0	0.0	33.3	3
世 帯 形 態						
ひとり暮らし	2.6	45.5	20.8	23.4	7.8	77
夫婦のみ世帯	54.2	22.5	8.9	7.7	6.6	271
本人と他の高齢者	64.5	16.1	9.7	3.2	6.5	31
その他の同居世帯	65.5	21.4	5.0	3.4	4.7	322
無回答	50.0	10.0	10.0	0.0	30.0	10
居 住 地 区						
小川地区	57.4	21.3	6.9	8.3	6.1	277
大河地区	46.5	30.8	11.9	3.1	7.5	159
竹沢地区	55.2	21.8	11.5	4.6	6.9	87
八和田地区	64.6	15.9	4.9	9.8	4.9	82
東小川地区	46.7	30.0	8.3	11.7	3.3	60
みどりが丘地区	52.5	30.0	5.0	10.0	2.5	40
無回答	33.3	16.7	16.7	0.0	33.3	6


問25 地震や水害等の大規模な災害が発生した場合に、関係機関、団体によって、地域ぐるみで優先的に安否確認を行う方の名簿を作成することについて、どのようにお考えになりますか。【 は1つ】



災害時に安否確認をする方の名簿を作成することについては、「必要だと思う」が 49.1%、「必要だと思うが個人の情報保護されるか不安」が 25.5%、「隣近所と付き合いがあり安否確認ができる」が 17.7%です。

問25 安否確認のた		1 必要 だ と 思 う	2 れ 人 の 必 要 だ と 思 う か 不 安 が 保 護 さ れ る か	3 が い 隣 近 所 と の 安 否 確 認 が 可 能 か	4 な 作 成 す る べ き で は な い	無 回 答	回 答 者 総 数
全	体	49.1	25.5	17.7	1.7	6.0	711
性 別	男性	56.7	21.8	16.1	1.8	3.6	330
	女性	42.7	28.9	18.9	1.6	7.8	370
	無回答	36.4	18.2	27.3	0.0	18.2	11
年 齢	65～69歳	47.0	29.2	15.3	4.0	4.5	202
	70～74歳	45.7	29.6	17.7	1.1	5.9	186
	75～79歳	54.8	20.3	18.6	0.6	5.6	177
	80～84歳	50.9	17.9	20.5	0.9	9.8	112
	85歳以上 無回答	45.2 33.3	35.5 0.0	12.9 66.7	0.0 0.0	6.5 0.0	31 3
世 帯 形 態	ひとり暮らし	44.2	31.2	16.9	1.3	6.5	77
	夫婦のみ世帯	53.1	24.7	15.1	3.0	4.1	271
	本人と他の高齢者	38.7	32.3	19.4	0.0	9.7	31
	その他の同居世帯 無回答	48.1 40.0	24.5 10.0	19.9 20.0	0.9 0.0	6.5 30.0	322 10
居 住 地 区	小川地区	48.7	25.3	18.8	1.4	5.8	277
	大河地区	56.0	15.7	22.0	1.3	5.0	159
	竹沢地区	42.5	27.6	18.4	4.6	6.9	87
	八和田地区	45.1	24.4	24.4	1.2	4.9	82
	東小川地区	45.0	46.7	1.7	0.0	6.7	60
	みどりが丘地区	55.0	32.5	0.0	2.5	10.0	40
	無回答	33.3	16.7	33.3	0.0	16.7	6

問26 優先的に安否確認を行う方の名簿を作成する場合、あなたを名簿に掲載することについて、どのようにお考えになりますか。【 は1つ】

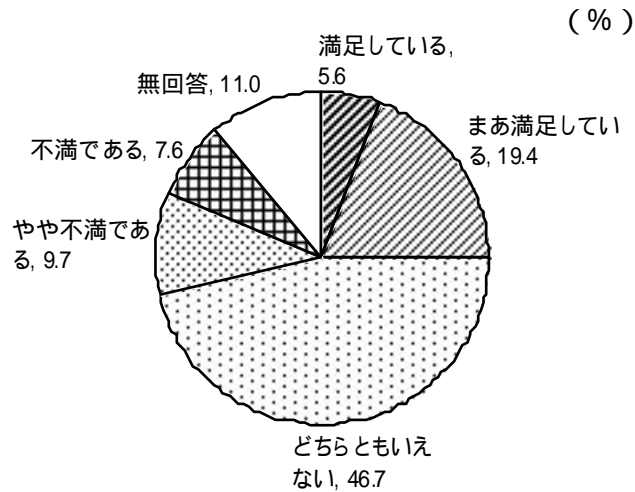


安否確認の名簿を作成する場合、「名簿に載せてほしい」が47.7%、「家族等がいつもいるので載せなくてもよい」が34.7%、「載せてほしくない」が6.3%です。

問26 名簿への掲載	1 い名簿 に載せ てほし	2 もる家 よの族 いで等 載が せい なく も てい	3 載 せ て ほ し く な い	無 回 答	回 答 者 総 数
全 体	47.7	34.7	6.3	11.3	711
性 別					
男性	52.4	34.5	5.8	7.3	330
女性	43.2	34.9	7.0	14.9	370
無回答	54.5	36.4	0.0	9.1	11
年 齢					
65～69歳	47.5	35.1	8.4	8.9	202
70～74歳	51.1	30.6	8.6	9.7	186
75～79歳	51.4	35.0	3.4	10.2	177
80～84歳	40.2	38.4	2.7	18.8	112
85歳以上	35.5	38.7	9.7	16.1	31
無回答	33.3	66.7	0.0	0.0	3
世 帯 形 態					
ひとり暮らし	53.2	14.3	14.3	18.2	77
夫婦のみ世帯	57.6	25.8	7.4	9.2	271
本人と他の高齢者	29.0	54.8	6.5	9.7	31
その他の同居世帯	40.4	45.0	3.7	10.9	322
無回答	30.0	40.0	0.0	30.0	10
居 住 地 区					
小川地区	47.7	34.3	6.5	11.6	277
大河地区	50.3	30.8	8.2	10.7	159
竹沢地区	42.5	40.2	5.7	11.5	87
八和田地区	37.8	50.0	2.4	9.8	82
東小川地区	60.0	25.0	3.3	11.7	60
みどりが丘地区	52.5	25.0	12.5	10.0	40
無回答	33.3	33.3	0.0	33.3	6

9 保健・福祉サービスについて

問 27 小川町の高齢者保健・福祉サービス全般についてどのように感じますか。【 は1つ】



高齢者保健・福祉サービス全般について、「満足している」が 5.6%、「まあ満足している」が 19.4%で、合わせて“満足”は 15.0%です。また、「やや不満である」が 9.7%、「不満である」が 7.6%で、“不満”は 17.3%です。

問27 保健・福祉サ-	1 満足している	2 まあ満足している	3 いどちらともいえない	4 やや不満である	5 不満である	無回答	回答者総数	
全体	5.6	19.4	46.7	9.7	7.6	11.0	711	
性別	男性	6.7	19.7	44.5	11.2	7.9	10.0	330
	女性	4.3	18.9	49.5	8.1	7.3	11.9	370
	無回答	18.2	27.3	18.2	18.2	9.1	9.1	11
年齢	65～69歳	3.0	17.3	51.5	7.9	9.9	10.4	202
	70～74歳	5.4	17.2	47.3	12.9	7.5	9.7	186
	75～79歳	7.3	23.2	44.1	7.9	4.5	13.0	177
	80～84歳	8.0	22.3	45.5	8.9	4.5	10.7	112
	85歳以上	6.5	16.1	32.3	12.9	19.4	12.9	31
無回答	0.0	0.0	33.3	33.3	33.3	0.0	3	
世帯形態	ひとり暮らし	9.1	14.3	37.7	10.4	9.1	19.5	77
	夫婦のみ世帯	5.9	19.2	46.5	11.8	7.4	9.2	271
	本人と他の高齢者	6.5	29.0	45.2	3.2	9.7	6.5	31
	その他の同居世帯	4.7	20.2	49.7	8.4	7.1	9.9	322
無回答	0.0	10.0	30.0	10.0	10.0	40.0	10	
居住地区	小川地区	6.5	16.6	48.4	9.4	7.6	11.6	277
	大河地区	3.8	20.8	48.4	10.1	6.3	10.7	159
	竹沢地区	6.9	25.3	39.1	9.2	8.0	11.5	87
	八和田地区	6.1	20.7	41.5	11.0	7.3	13.4	82
	東小川地区	5.0	20.0	50.0	8.3	8.3	8.3	60
	みどりが丘地区	5.0	15.0	55.0	10.0	10.0	5.0	40
無回答	0.0	33.3	16.7	16.7	16.7	16.7	6	