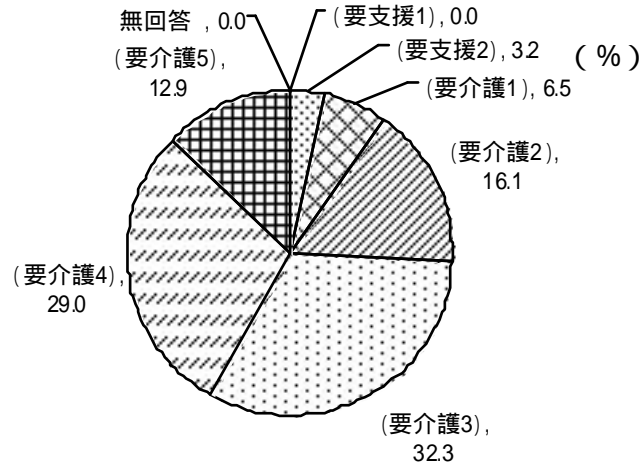


調査結果分析（施設・居住系サービス利用者）

1 基本的事項について

問5 現在認定されている要介護度は何ですか。【 は1つ】



認定されている要介護度は、「要支援1」はなく、「要支援2」が3.2%です。

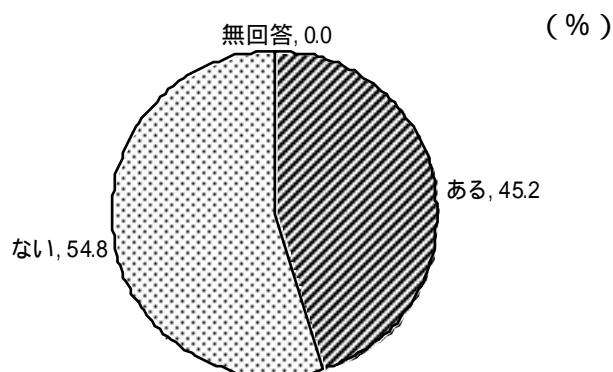
また、「要介護1」が6.5%、「要介護2」が16.1%、「要介護3」が32.3%、「要介護4」が29.0%、「要介護5」が12.9%です。

介護保険施設については、要支援の方は利用できません。介護度が重くなるにしたがって、施設サービスを利用する傾向が伺えます。

問5 要介護度	1 要支援 1	2 要支援 2	3 要介護 1	4 要介護 2	5 要介護 3	6 要介護 4	7 要介護 5	無 回 答	回 答 者 総 数	
全 体	0.0	3.2	6.5	16.1	32.3	29.0	12.9	0.0	31	
入 所 施 設	特別養護老人ホーム	0.0	0.0	0.0	15.4	38.5	38.5	7.7	0.0	13
	介護老人保健施設	0.0	12.5	12.5	25.0	37.5	0.0	12.5	0.0	8
	介護療養型医療施設	0.0	0.0	0.0	0.0	33.3	0.0	66.7	0.0	3
	認知症グループホーム	0.0	0.0	14.3	14.3	14.3	57.1	0.0	0.0	7
性 別	男性	0.0	11.1	11.1	22.2	11.1	33.3	11.1	0.0	9
	女性	0.0	0.0	4.5	13.6	40.9	27.3	13.6	0.0	22
年 齢	64歳以下	0.0	0.0	0.0	0.0	0.0	100.0	0.0	0.0	1
	65～69歳	0.0	0.0	0.0	0.0	0.0	100.0	0.0	0.0	1
	70～74歳	0.0	0.0	0.0	50.0	50.0	0.0	0.0	0.0	2
	75～79歳	0.0	0.0	25.0	25.0	25.0	25.0	0.0	0.0	4
	80～84歳	0.0	12.5	0.0	12.5	50.0	12.5	12.5	0.0	8
	85歳以上	0.0	0.0	6.7	13.3	26.7	40.0	13.3	0.0	15
要 介 護 度	要支援2	0.0	100.0	0.0	0.0	0.0	0.0	0.0	0.0	1
	要介護1	0.0	0.0	100.0	0.0	0.0	0.0	0.0	0.0	2
	要介護2	0.0	0.0	0.0	100.0	0.0	0.0	0.0	0.0	5
	要介護3	0.0	0.0	0.0	0.0	100.0	0.0	0.0	0.0	10
	要介護4	0.0	0.0	0.0	0.0	0.0	100.0	0.0	0.0	9
	要介護5	0.0	0.0	0.0	0.0	0.0	0.0	100.0	0.0	4

回答者のなかった項目は、削除しています。(左側)

問6 認知症の症状はありますか。(医師に「認知症」と診断されていますか。)**【 は1つ】**

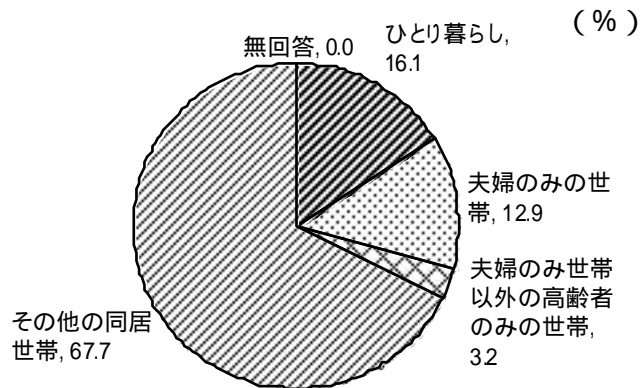


認知症の症状は、「ある」が45.2%、「ない」が54.8%です。

介護度が重くなるにしたがって、認知症も重くなる傾向があるとされています。

問6 認知症の症状の有無	1 ある	2 ない	無 回答	回 答 者 総 数	
全 体	45.2	54.8	0.0	31	
入 所 施 設	特別養護老人ホーム	30.8	69.2	0.0	13
	介護老人保健施設	12.5	87.5	0.0	8
	介護療養型医療施設	66.7	33.3	0.0	3
	認知症グループホーム	100.0	0.0	0.0	7
性 別	男性	55.6	44.4	0.0	9
	女性	40.9	59.1	0.0	22
年 齢	64歳以下	0.0	100.0	0.0	1
	65～69歳	0.0	100.0	0.0	1
	70～74歳	0.0	100.0	0.0	2
	75～79歳	50.0	50.0	0.0	4
	80～84歳	50.0	50.0	0.0	8
	85歳以上	53.3	46.7	0.0	15
要 介 護 度	要支援2	100.0	0.0	0.0	1
	要介護1	50.0	50.0	0.0	2
	要介護2	40.0	60.0	0.0	5
	要介護3	20.0	80.0	0.0	10
	要介護4	66.7	33.3	0.0	9
要介護5	50.0	50.0	0.0	4	

問7 入所・入院前のご家族の状況についておたずねします。【 は1つ】



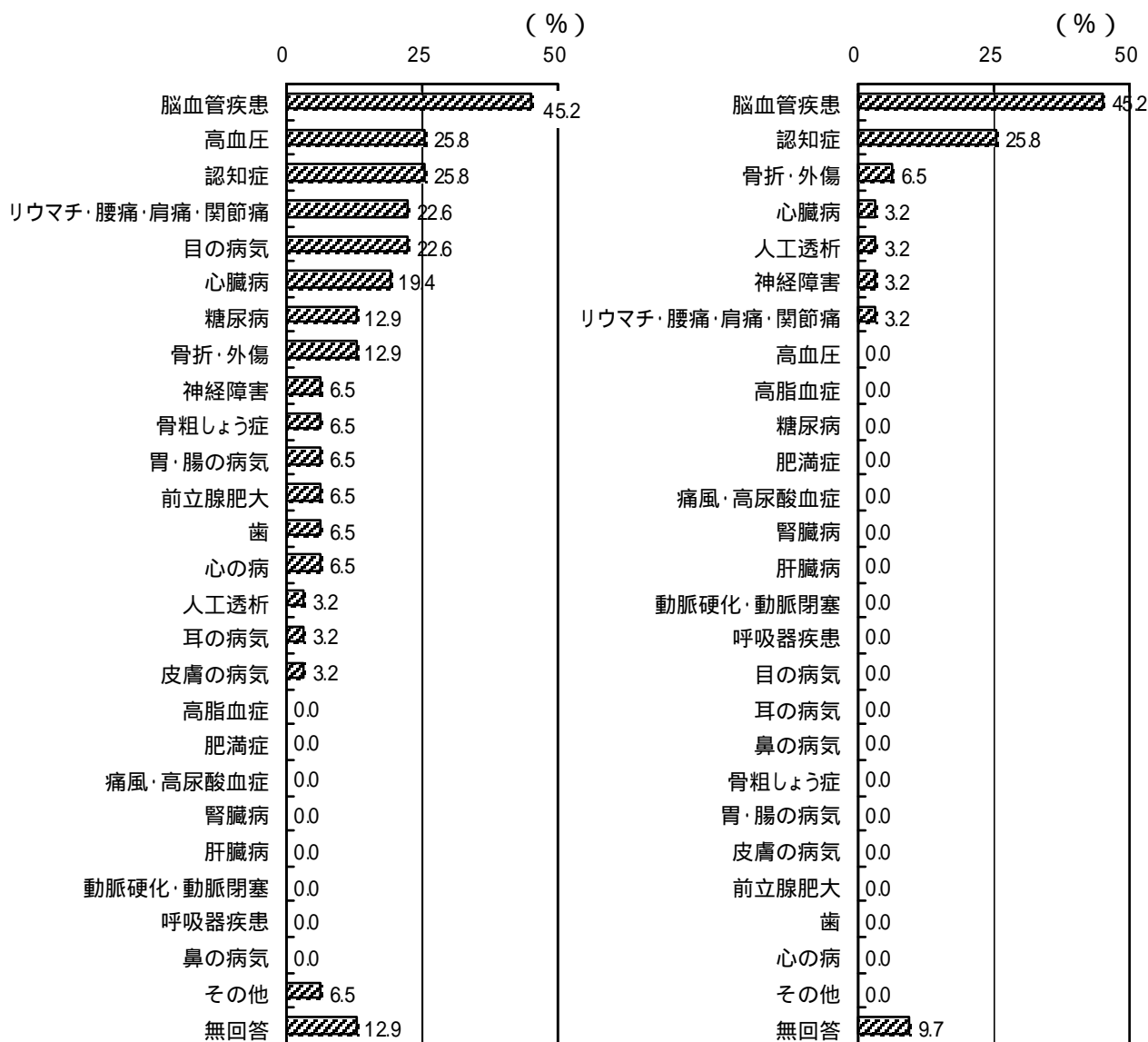
入所・入院前の世帯状況は、「ひとり暮らし」が16.1%、「夫婦のみの世帯」が12.9%などです。高齢者のみの世帯が3割弱を占めていることが伺えます。

問7 入所前の世帯状況	1 ひとり暮らし	2 夫婦のみの世帯	3 夫婦の高齢者のみ以外の世帯	4 その他の同居世帯	無回答	回答者総数	
全体	16.1	12.9	3.2	67.7	0.0	31	
入所施設	特別養護老人ホーム	30.8	0.0	0.0	69.2	0.0	13
	介護老人保健施設	0.0	25.0	0.0	75.0	0.0	8
	介護療養型医療施設	0.0	0.0	0.0	100.0	0.0	3
	認知症グループホーム	14.3	28.6	14.3	42.9	0.0	7
性別	男性	0.0	33.3	0.0	66.7	0.0	9
	女性	22.7	4.5	4.5	68.2	0.0	22
年齢	64歳以下	0.0	0.0	0.0	100.0	0.0	1
	65～69歳	0.0	0.0	0.0	100.0	0.0	1
	70～74歳	50.0	0.0	0.0	50.0	0.0	2
	75～79歳	0.0	25.0	0.0	75.0	0.0	4
	80～84歳	12.5	25.0	0.0	62.5	0.0	8
	85歳以上	20.0	6.7	6.7	66.7	0.0	15
要介護度	要支援2	0.0	100.0	0.0	0.0	0.0	1
	要介護1	0.0	50.0	0.0	50.0	0.0	2
	要介護2	0.0	0.0	20.0	80.0	0.0	5
	要介護3	30.0	0.0	0.0	70.0	0.0	10
	要介護4	22.2	11.1	0.0	66.7	0.0	9
要介護5	0.0	25.0	0.0	75.0	0.0	4	

問8 介護が必要になる前に患っていた病気等は何ですか。主なものをお答えください。また、介護が必要になった直接のきっかけはその中のどれですか。

(1) 介護が必要になる前に患っていた病気等【下表から、主なものを5つ以内で】

(2) 介護が必要になった直接のきっかけとなった病気等【下表から1つ】



介護が必要になる前に患っていた病気等は、「脳血管疾患」、「高血圧」、「認知症」、「リウマチ・腰痛・肩痛・関節痛」、「目の病気」などです。

介護が必要になった直接のきっかけとなった病気等は、「脳血管疾患」、「認知症」、「骨折・外傷」、「心臓病」、「人工透析」などです。

脳血管疾患や高血圧など、生活習慣病に起因するものが目立ちます。

介護が必要になる前に患っていた病気等

問8(1) 介護前の疾病		1 高血圧	2 高脂血症	3 糖尿病	4 肥満症	5 痛風・高尿酸血症	6 心臓病	7 脳血管疾患	8 腎臓病	9 肝臓病	10 人工透析	11 動脈硬化・動脈閉塞	12 神経障害	13 呼吸器疾患	14 認知症
全体		25.8	0.0	12.9	0.0	0.0	19.4	45.2	0.0	0.0	3.2	0.0	6.5	0.0	25.8
入所施設	特別養護老人ホーム	30.8	0.0	15.4	0.0	0.0	7.7	53.8	0.0	0.0	0.0	0.0	0.0	0.0	15.4
	介護老人保健施設	25.0	0.0	12.5	0.0	0.0	37.5	50.0	0.0	0.0	0.0	0.0	25.0	0.0	12.5
	介護療養型医療施設	0.0	0.0	0.0	0.0	0.0	0.0	33.3	0.0	0.0	0.0	0.0	0.0	0.0	33.3
	認知症グループホーム	28.6	0.0	14.3	0.0	0.0	28.6	28.6	0.0	0.0	14.3	0.0	0.0	0.0	57.1
性別	男性	22.2	0.0	22.2	0.0	0.0	11.1	44.4	0.0	0.0	0.0	0.0	11.1	0.0	22.2
	女性	27.3	0.0	9.1	0.0	0.0	22.7	45.5	0.0	0.0	4.5	0.0	4.5	0.0	27.3
年齢	64歳以下	0.0	0.0	0.0	0.0	0.0	0.0	0.0	0.0	0.0	0.0	0.0	0.0	0.0	0.0
	65～69歳	100.0	0.0	0.0	0.0	0.0	0.0	0.0	0.0	0.0	0.0	0.0	0.0	0.0	0.0
	70～74歳	50.0	0.0	50.0	0.0	0.0	0.0	50.0	0.0	0.0	0.0	0.0	0.0	0.0	0.0
	75～79歳	25.0	0.0	0.0	0.0	0.0	25.0	50.0	0.0	0.0	0.0	0.0	0.0	0.0	25.0
	80～84歳	0.0	0.0	25.0	0.0	0.0	12.5	50.0	0.0	0.0	12.5	0.0	25.0	0.0	37.5
85歳以上	33.3	0.0	6.7	0.0	0.0	26.7	46.7	0.0	0.0	0.0	0.0	0.0	0.0	26.7	
要介護度	要支援2	0.0	0.0	100.0	0.0	0.0	0.0	100.0	0.0	0.0	0.0	0.0	100.0	0.0	100.0
	要介護1	100.0	0.0	0.0	0.0	0.0	50.0	0.0	0.0	0.0	0.0	0.0	0.0	0.0	50.0
	要介護2	0.0	0.0	0.0	0.0	0.0	20.0	60.0	0.0	0.0	0.0	0.0	0.0	0.0	20.0
	要介護3	30.0	0.0	10.0	0.0	0.0	30.0	40.0	0.0	0.0	0.0	0.0	10.0	0.0	20.0
	要介護4	11.1	0.0	22.2	0.0	0.0	11.1	33.3	0.0	0.0	11.1	0.0	0.0	0.0	22.2
	要介護5	50.0	0.0	0.0	0.0	0.0	0.0	75.0	0.0	0.0	0.0	0.0	0.0	0.0	25.0

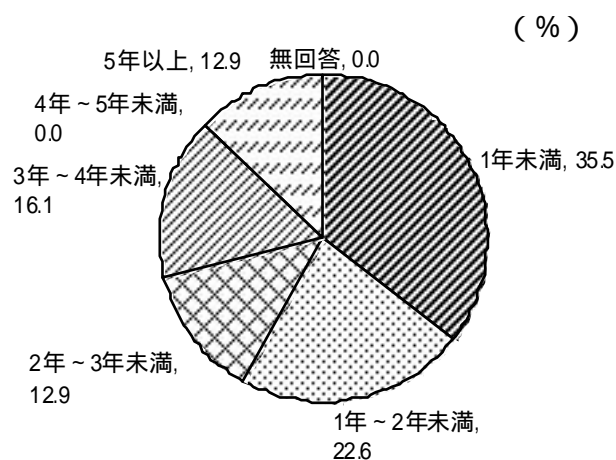
問8(1) 介護前の疾病		15 肩リウマチ・関節痛・腰痛	16 骨折・外傷	17 目の病気	18 耳の病気	19 鼻の病気	20 骨粗しょう症	21 胃・腸の病気	22 皮膚の病気	23 前立腺肥大	24 歯	25 心の病	26 その他	無回答	回答者総数
全体		22.6	12.9	22.6	3.2	0.0	6.5	6.5	3.2	6.5	6.5	6.5	6.5	12.9	31
入所施設	特別養護老人ホーム	30.8	23.1	15.4	0.0	0.0	7.7	0.0	0.0	0.0	7.7	0.0	7.7	15.4	13
	介護老人保健施設	37.5	0.0	37.5	0.0	0.0	12.5	25.0	0.0	12.5	0.0	12.5	12.5	12.5	8
	介護療養型医療施設	0.0	0.0	0.0	0.0	0.0	0.0	0.0	0.0	0.0	0.0	0.0	0.0	33.3	3
	認知症グループホーム	0.0	14.3	28.6	14.3	0.0	0.0	0.0	14.3	14.3	14.3	14.3	0.0	0.0	7
性別	男性	11.1	11.1	11.1	0.0	0.0	0.0	0.0	0.0	22.2	22.2	11.1	0.0	22.2	9
	女性	27.3	13.6	27.3	4.5	0.0	9.1	9.1	4.5	0.0	0.0	4.5	9.1	9.1	22
年齢	64歳以下	0.0	0.0	0.0	0.0	0.0	0.0	0.0	0.0	0.0	0.0	0.0	0.0	100.0	1
	65～69歳	0.0	0.0	0.0	0.0	0.0	0.0	0.0	0.0	0.0	0.0	0.0	0.0	0.0	1
	70～74歳	0.0	0.0	0.0	0.0	0.0	0.0	0.0	0.0	0.0	0.0	0.0	0.0	50.0	2
	75～79歳	50.0	50.0	50.0	0.0	0.0	25.0	0.0	0.0	25.0	50.0	25.0	0.0	0.0	4
	80～84歳	37.5	12.5	25.0	0.0	0.0	12.5	0.0	0.0	12.5	0.0	12.5	12.5	0.0	8
85歳以上	13.3	6.7	20.0	6.7	0.0	0.0	13.3	6.7	6.7	0.0	0.0	6.7	13.3	15	
要介護度	要支援2	0.0	0.0	0.0	0.0	0.0	0.0	0.0	0.0	100.0	0.0	0.0	0.0	0.0	1
	要介護1	50.0	0.0	50.0	0.0	0.0	0.0	50.0	0.0	50.0	50.0	50.0	0.0	0.0	2
	要介護2	40.0	20.0	40.0	0.0	0.0	20.0	20.0	0.0	0.0	20.0	20.0	20.0	20.0	5
	要介護3	30.0	10.0	20.0	0.0	0.0	10.0	0.0	0.0	0.0	0.0	0.0	0.0	20.0	10
	要介護4	11.1	22.2	22.2	11.1	0.0	0.0	0.0	0.0	11.1	0.0	0.0	0.0	0.0	9
	要介護5	0.0	0.0	0.0	0.0	0.0	0.0	0.0	0.0	0.0	0.0	0.0	25.0	25.0	4

介護が必要になった直接のきっかけとなった病気等

問8(2) 介護の原因疾病		1 高血圧	2 高脂血症	3 糖尿病	4 肥満症	5 痛風・高尿酸血症	6 心臓病	7 脳血管疾患	8 腎臓病	9 肝臓病	10 人工透析	11 動脈硬化・動脈閉塞	12 神経障害	13 呼吸器疾患	14 認知症
全体		0.0	0.0	0.0	0.0	0.0	3.2	45.2	0.0	0.0	3.2	0.0	3.2	0.0	25.8
入所施設	特別養護老人ホーム	0.0	0.0	0.0	0.0	0.0	0.0	53.8	0.0	0.0	0.0	0.0	0.0	0.0	23.1
	介護老人保健施設	0.0	0.0	0.0	0.0	0.0	0.0	50.0	0.0	0.0	0.0	0.0	12.5	0.0	0.0
	介護療養型医療施設	0.0	0.0	0.0	0.0	0.0	0.0	66.7	0.0	0.0	0.0	0.0	0.0	0.0	33.3
	認知症グループホーム	0.0	0.0	0.0	0.0	0.0	14.3	14.3	0.0	0.0	14.3	0.0	0.0	0.0	57.1
性別	男性	0.0	0.0	0.0	0.0	0.0	11.1	55.6	0.0	0.0	0.0	0.0	11.1	0.0	22.2
	女性	0.0	0.0	0.0	0.0	0.0	0.0	40.9	0.0	0.0	4.5	0.0	0.0	0.0	27.3
年齢	64歳以下	0.0	0.0	0.0	0.0	0.0	0.0	100.0	0.0	0.0	0.0	0.0	0.0	0.0	0.0
	65～69歳	0.0	0.0	0.0	0.0	0.0	0.0	100.0	0.0	0.0	0.0	0.0	0.0	0.0	0.0
	70～74歳	0.0	0.0	0.0	0.0	0.0	0.0	100.0	0.0	0.0	0.0	0.0	0.0	0.0	0.0
	75～79歳	0.0	0.0	0.0	0.0	0.0	0.0	50.0	0.0	0.0	0.0	0.0	0.0	0.0	25.0
	80～84歳	0.0	0.0	0.0	0.0	0.0	0.0	25.0	0.0	0.0	12.5	0.0	12.5	0.0	25.0
	85歳以上	0.0	0.0	0.0	0.0	0.0	6.7	40.0	0.0	0.0	0.0	0.0	0.0	0.0	33.3
要介護度	要支援2	0.0	0.0	0.0	0.0	0.0	0.0	0.0	0.0	0.0	0.0	0.0	100.0	0.0	0.0
	要介護1	0.0	0.0	0.0	0.0	0.0	0.0	50.0	0.0	0.0	0.0	0.0	0.0	0.0	50.0
	要介護2	0.0	0.0	0.0	0.0	0.0	0.0	60.0	0.0	0.0	0.0	0.0	0.0	0.0	20.0
	要介護3	0.0	0.0	0.0	0.0	0.0	0.0	40.0	0.0	0.0	0.0	0.0	0.0	0.0	30.0
	要介護4	0.0	0.0	0.0	0.0	0.0	11.1	33.3	0.0	0.0	11.1	0.0	0.0	0.0	22.2
	要介護5	0.0	0.0	0.0	0.0	0.0	0.0	75.0	0.0	0.0	0.0	0.0	0.0	0.0	25.0

問8(2) 介護の原因疾病		15 リウマチ・ 肩痛・関節痛・ 腰痛・	16 骨折・ 外傷	17 目の病 気	18 耳の病 気	19 鼻の病 気	20 骨粗し ょう症	21 胃・腸 の病 気	22 皮膚の 病 気	23 前立腺 肥大	24 歯	25 心の病	26 その他	無 回 答	回 答 者 総 数
全体		3.2	6.5	0.0	0.0	0.0	0.0	0.0	0.0	0.0	0.0	0.0	0.0	9.7	31
入所施設	特別養護老人ホーム	7.7	15.4	0.0	0.0	0.0	0.0	0.0	0.0	0.0	0.0	0.0	0.0	0.0	13
	介護老人保健施設	0.0	0.0	0.0	0.0	0.0	0.0	0.0	0.0	0.0	0.0	0.0	0.0	37.5	8
	介護療養型医療施設	0.0	0.0	0.0	0.0	0.0	0.0	0.0	0.0	0.0	0.0	0.0	0.0	0.0	3
	認知症グループホーム	0.0	0.0	0.0	0.0	0.0	0.0	0.0	0.0	0.0	0.0	0.0	0.0	0.0	7
性別	男性	0.0	0.0	0.0	0.0	0.0	0.0	0.0	0.0	0.0	0.0	0.0	0.0	0.0	9
	女性	4.5	9.1	0.0	0.0	0.0	0.0	0.0	0.0	0.0	0.0	0.0	0.0	13.6	22
年齢	64歳以下	0.0	0.0	0.0	0.0	0.0	0.0	0.0	0.0	0.0	0.0	0.0	0.0	0.0	1
	65～69歳	0.0	0.0	0.0	0.0	0.0	0.0	0.0	0.0	0.0	0.0	0.0	0.0	0.0	1
	70～74歳	0.0	0.0	0.0	0.0	0.0	0.0	0.0	0.0	0.0	0.0	0.0	0.0	0.0	2
	75～79歳	0.0	25.0	0.0	0.0	0.0	0.0	0.0	0.0	0.0	0.0	0.0	0.0	0.0	4
	80～84歳	0.0	0.0	0.0	0.0	0.0	0.0	0.0	0.0	0.0	0.0	0.0	0.0	25.0	8
	85歳以上	6.7	6.7	0.0	0.0	0.0	0.0	0.0	0.0	0.0	0.0	0.0	0.0	6.7	15
要介護度	要支援2	0.0	0.0	0.0	0.0	0.0	0.0	0.0	0.0	0.0	0.0	0.0	0.0	0.0	1
	要介護1	0.0	0.0	0.0	0.0	0.0	0.0	0.0	0.0	0.0	0.0	0.0	0.0	0.0	2
	要介護2	0.0	0.0	0.0	0.0	0.0	0.0	0.0	0.0	0.0	0.0	0.0	0.0	20.0	5
	要介護3	0.0	10.0	0.0	0.0	0.0	0.0	0.0	0.0	0.0	0.0	0.0	0.0	20.0	10
	要介護4	11.1	11.1	0.0	0.0	0.0	0.0	0.0	0.0	0.0	0.0	0.0	0.0	0.0	9
	要介護5	0.0	0.0	0.0	0.0	0.0	0.0	0.0	0.0	0.0	0.0	0.0	0.0	0.0	4

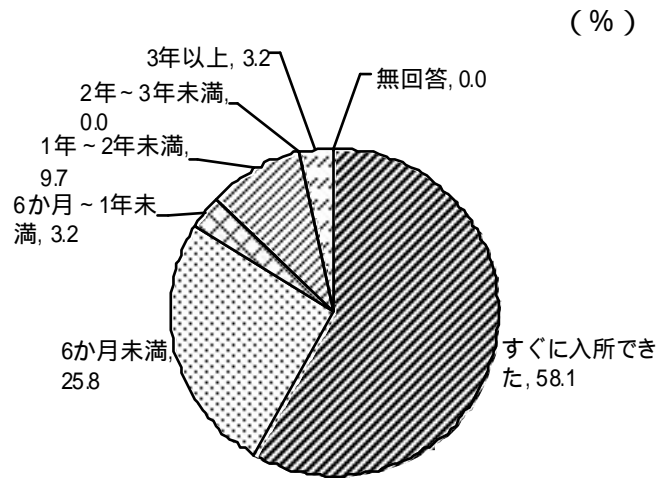
問9 入所されて、どれくらいたちますか。【 は1つ】



入所期間は、「1年未満」が35.5%、「1年～3年未満」が22.6%、「2年～3年未満」が12.9%、「3年～4年未満」が16.1%などで、「5年以上」は12.9%にとどまっています。

問9 入所期間	1 (1年未満)	2 (1年} 2年未満)	3 (2年} 3年未満)	4 (3年} 4年未満)	5 (4年} 5年未満)	6 (5年以上)	無回答	回答者総数	
全体	35.5	22.6	12.9	16.1	0.0	12.9	0.0	31	
入所施設	特別養護老人ホーム	46.2	15.4	7.7	15.4	0.0	15.4	0.0	13
	介護老人保健施設	37.5	25.0	12.5	25.0	0.0	0.0	0.0	8
	介護療養型医療施設	0.0	66.7	0.0	0.0	0.0	33.3	0.0	3
	認知症グループホーム	28.6	14.3	28.6	14.3	0.0	14.3	0.0	7
性別	男性	44.4	33.3	11.1	11.1	0.0	0.0	0.0	9
	女性	31.8	18.2	13.6	18.2	0.0	18.2	0.0	22
年齢	64歳以下	0.0	0.0	0.0	0.0	0.0	100.0	0.0	1
	65～69歳	100.0	0.0	0.0	0.0	0.0	0.0	0.0	1
	70～74歳	50.0	0.0	50.0	0.0	0.0	0.0	0.0	2
	75～79歳	25.0	25.0	0.0	50.0	0.0	0.0	0.0	4
	80～84歳	12.5	50.0	12.5	25.0	0.0	0.0	0.0	8
	85歳以上	46.7	13.3	13.3	6.7	0.0	20.0	0.0	15
要介護度	要支援2	0.0	100.0	0.0	0.0	0.0	0.0	0.0	1
	要介護1	0.0	0.0	0.0	100.0	0.0	0.0	0.0	2
	要介護2	60.0	20.0	0.0	20.0	0.0	0.0	0.0	5
	要介護3	30.0	20.0	20.0	20.0	0.0	10.0	0.0	10
	要介護4	44.4	22.2	11.1	0.0	0.0	22.2	0.0	9
	要介護5	25.0	25.0	25.0	0.0	0.0	25.0	0.0	4


問10 入所を申し込んでからの待機期間はどれくらいでしたか。【 は1つ】



入所を申し込んでからの待機期間は、「すぐに入所できた」が58.1%、「6か月未満」が25.8%となっています。なお、この調査は入所者を対象としたアンケートのため、待機中の方の期間は反映されていません。

問10 待機期間	1 すぐに入所できた	2 (6か月未満)	3 (6か月～1年未満)	4 (1年～2年未満)	5 (2年～3年未満)	6 (3年以上)	無回答	回答者総数	
全体	58.1	25.8	3.2	9.7	0.0	3.2	0.0	31	
入所施設	特別養護老人ホーム	23.1	46.2	0.0	23.1	0.0	7.7	0.0	13
	介護老人保健施設	100.0	0.0	0.0	0.0	0.0	0.0	0.0	8
	介護療養型医療施設	100.0	0.0	0.0	0.0	0.0	0.0	0.0	3
	認知症グループホーム	57.1	28.6	14.3	0.0	0.0	0.0	0.0	7
性別	男性	44.4	22.2	0.0	22.2	0.0	11.1	0.0	9
	女性	63.6	27.3	4.5	4.5	0.0	0.0	0.0	22
年齢	64歳以下	100.0	0.0	0.0	0.0	0.0	0.0	0.0	1
	65～69歳	100.0	0.0	0.0	0.0	0.0	0.0	0.0	1
	70～74歳	0.0	50.0	0.0	50.0	0.0	0.0	0.0	2
	75～79歳	25.0	25.0	0.0	25.0	0.0	25.0	0.0	4
	80～84歳	87.5	0.0	12.5	0.0	0.0	0.0	0.0	8
	85歳以上	53.3	40.0	0.0	6.7	0.0	0.0	0.0	15
要介護度	要支援2	100.0	0.0	0.0	0.0	0.0	0.0	0.0	1
	要介護1	100.0	0.0	0.0	0.0	0.0	0.0	0.0	2
	要介護2	40.0	20.0	0.0	40.0	0.0	0.0	0.0	5
	要介護3	60.0	40.0	0.0	0.0	0.0	0.0	0.0	10
	要介護4	44.4	22.2	11.1	11.1	0.0	11.1	0.0	9
	要介護5	75.0	25.0	0.0	0.0	0.0	0.0	4	

問11 どのような理由で入所しましたか。【 は3つまで】

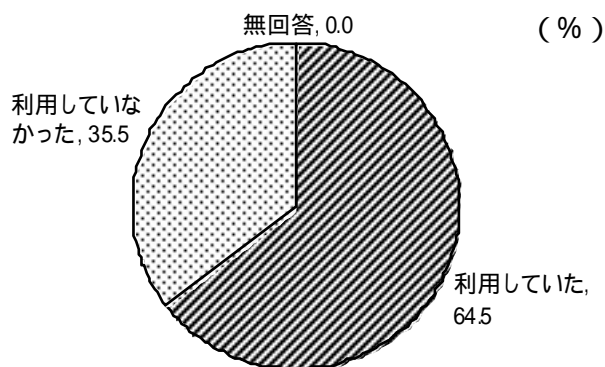


入所した理由は、「家族では介護できない」が74.2%、「在宅サービスでは対応できない」が35.5%、「重度化したから」が32.3%、「突然具合が悪くても安心」が25.8%などです。

問11 入所理由	1 重 度 化 し た か ら	2 対 応 で き な い は 宅 サ ー ビ ス で は	3 家 族 で は 介 護 で き	4 リ ハ ビ リ を 受 け た	5 認 知 症 を 受 け た 専 門 的 な	6 一 人 で 暮 ら し て 不 安	7 突 然 と も 悪 く な る こ と が あ る こ と が あ る	8 そ の 他	無 回 答	回 答 者 総 数	
全 体	32.3	35.5	74.2	6.5	9.7	16.1	25.8	3.2	0.0	31	
入 所 施 設	特別養護老人ホーム	38.5	7.7	76.9	0.0	0.0	30.8	38.5	7.7	0.0	13
	介護老人保健施設	50.0	75.0	50.0	25.0	0.0	0.0	0.0	0.0	0.0	8
	介護療養型医療施設	0.0	33.3	100.0	0.0	0.0	0.0	66.7	0.0	0.0	3
	認知症グループホーム	14.3	42.9	85.7	0.0	42.9	14.3	14.3	0.0	0.0	7
性 別	男性	55.6	22.2	77.8	0.0	11.1	0.0	44.4	11.1	0.0	9
	女性	22.7	40.9	72.7	9.1	9.1	22.7	18.2	0.0	0.0	22
年 齢	64歳以下	0.0	100.0	100.0	0.0	0.0	0.0	100.0	0.0	0.0	1
	65～69歳	0.0	0.0	100.0	0.0	0.0	0.0	0.0	0.0	0.0	1
	70～74歳	0.0	0.0	100.0	0.0	0.0	50.0	50.0	0.0	0.0	2
	75～79歳	25.0	25.0	75.0	0.0	25.0	0.0	25.0	25.0	0.0	4
	80～84歳	25.0	25.0	75.0	0.0	12.5	12.5	25.0	0.0	0.0	8
	85歳以上	46.7	46.7	66.7	13.3	6.7	20.0	20.0	0.0	0.0	15
要 介 護 度	要支援2	100.0	0.0	0.0	0.0	0.0	0.0	0.0	0.0	0.0	1
	要介護1	50.0	100.0	50.0	50.0	50.0	0.0	0.0	0.0	0.0	2
	要介護2	20.0	40.0	80.0	20.0	0.0	0.0	20.0	20.0	0.0	5
	要介護3	20.0	40.0	70.0	0.0	0.0	30.0	10.0	0.0	0.0	10
	要介護4	33.3	11.1	77.8	0.0	22.2	22.2	44.4	0.0	0.0	9
	要介護5	50.0	50.0	100.0	0.0	0.0	0.0	50.0	0.0	0.0	4

2 介護保険のサービスについて

問12 施設に入所する前に、介護保険による居宅介護サービスを利用していましたか。
【 は1つ】

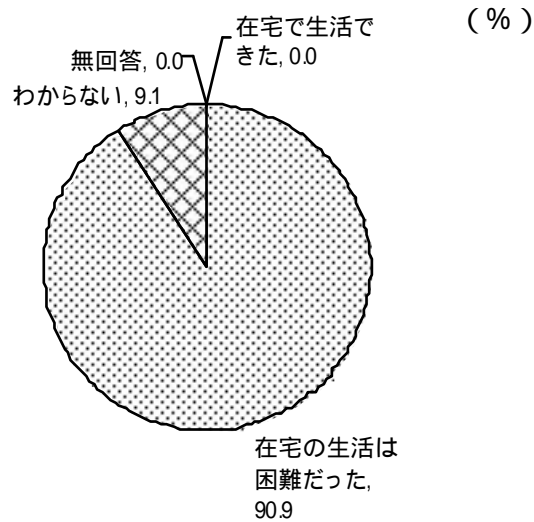


入所する前に居宅介護サービスを、「利用していた」が 64.5%、「利用していなかった」が 35.5%です。

問12 入所前の居宅介護利		1 利用 していた	2 た利 用し てい な か っ	無 回 答	回 答 者 総 数
全	体	64.5	35.5	0.0	31
入 所 施 設	特別養護老人ホーム	61.5	38.5	0.0	13
	介護老人保健施設	62.5	37.5	0.0	8
	介護療養型医療施設	33.3	66.7	0.0	3
	認知症グループホーム	85.7	14.3	0.0	7
性 別	男性	88.9	11.1	0.0	9
	女性	54.5	45.5	0.0	22
年 齢	64歳以下	0.0	100.0	0.0	1
	65～69歳	0.0	100.0	0.0	1
	70～74歳	50.0	50.0	0.0	2
	75～79歳	75.0	25.0	0.0	4
	80～84歳	75.0	25.0	0.0	8
	85歳以上	66.7	33.3	0.0	15
要 介 護 度	要支援2	100.0	0.0	0.0	1
	要介護1	50.0	50.0	0.0	2
	要介護2	100.0	0.0	0.0	5
	要介護3	50.0	50.0	0.0	10
	要介護4	66.7	33.3	0.0	9
	要介護5	50.0	50.0	0.0	4

【問 12 で「2 利用していなかった」を選んだ方】

問13 居宅でのサービスを利用すれば、在宅生活を継続できると思いますか。【 は1つ】

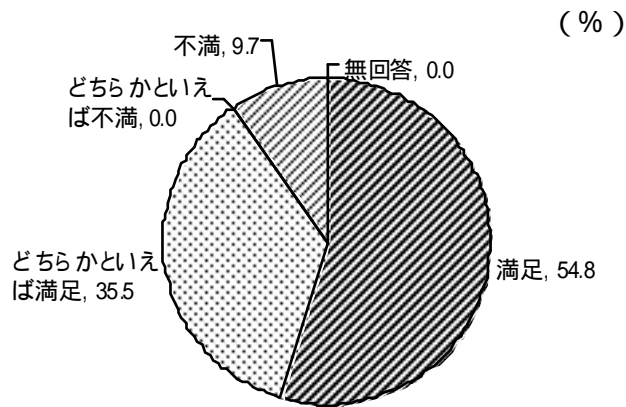


入所前に居宅サービスを利用していなかった人で、居宅サービスの利用で在宅生活継続は、「在宅で生活できた」は0.0%、「在宅での生活は困難だった」が90.9%であり、他に選択肢のない状態での入所であることが伺えます。

問13 在宅生活継続の可能性		1 在宅で生活できた	2 だ 在宅の生活は困難	3 わ からない	無 回 答	回 答 者 総 数
全 体		0.0	90.9	9.1	0.0	11
入 所 施 設	特別養護老人ホーム	0.0	80.0	20.0	0.0	5
	介護老人保健施設	0.0	100.0	0.0	0.0	3
	介護療養型医療施設	0.0	100.0	0.0	0.0	2
	認知症グループホーム	0.0	100.0	0.0	0.0	1
性 別	男性	0.0	100.0	0.0	0.0	1
	女性	0.0	90.0	10.0	0.0	10
年 齢	64歳以下	0.0	100.0	0.0	0.0	1
	65~69歳	0.0	100.0	0.0	0.0	1
	70~74歳	0.0	100.0	0.0	0.0	1
	75~79歳	0.0	100.0	0.0	0.0	1
	80~84歳	0.0	100.0	0.0	0.0	2
	85歳以上	0.0	80.0	20.0	0.0	5
要 介 護 度	要支援2	0.0	-	-	-	0
	要介護1	0.0	100.0	0.0	0.0	1
	要介護2	-	-	-	-	0
	要介護3	0.0	80.0	20.0	0.0	5
	要介護4	0.0	100.0	0.0	0.0	3
	要介護5	0.0	100.0	0.0	0.0	2

問14 現在、入所している施設のサービス全般の満足度についておたずねします。

【 は1つ】



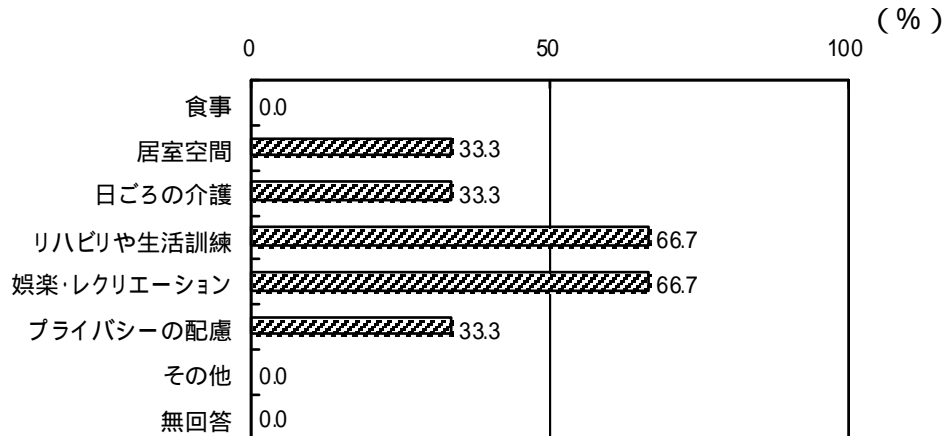
入所している施設の満足度は、「満足」が 54.8%、「どちらかといえば満足」が 35.5%で、“満足”は 90.3%です。一方、「どちらかといえば不満」は 0.0%、「不満」は 9.7%です。

問14 サービスの満足度		1 満足	2 満 ど ち ら か と い え ば	3 不 ど ち ら か と い え ば	4 不 満	無 回 答	回 答 者 総 数
全 体		54.8	35.5	0.0	9.7	0.0	31
入 所 施 設	特別養護老人ホーム	61.5	23.1	0.0	15.4	0.0	13
	介護老人保健施設	50.0	50.0	0.0	0.0	0.0	8
	介護療養型医療施設	66.7	33.3	0.0	0.0	0.0	3
	認知症グループホーム	42.9	42.9	0.0	14.3	0.0	7
性 別	男性	55.6	44.4	0.0	0.0	0.0	9
	女性	54.5	31.8	0.0	13.6	0.0	22
年 齢	64歳以下	100.0	0.0	0.0	0.0	0.0	1
	65～69歳	100.0	0.0	0.0	0.0	0.0	1
	70～74歳	50.0	0.0	0.0	50.0	0.0	2
	75～79歳	50.0	50.0	0.0	0.0	0.0	4
	80～84歳	50.0	50.0	0.0	0.0	0.0	8
	85歳以上	53.3	33.3	0.0	13.3	0.0	15
要 介 護 度	要支援2	0.0	100.0	0.0	0.0	0.0	1
	要介護1	100.0	0.0	0.0	0.0	0.0	2
	要介護2	40.0	60.0	0.0	0.0	0.0	5
	要介護3	40.0	40.0	0.0	20.0	0.0	10
	要介護4	77.8	11.1	0.0	11.1	0.0	9
	要介護5	50.0	50.0	0.0	0.0	0.0	4

【問 14 で「3」または「4」を選んだ方】

問15 現在、入所している施設について、不満に感じているサービスは何ですか。

【 は、あてはまるものすべてに】

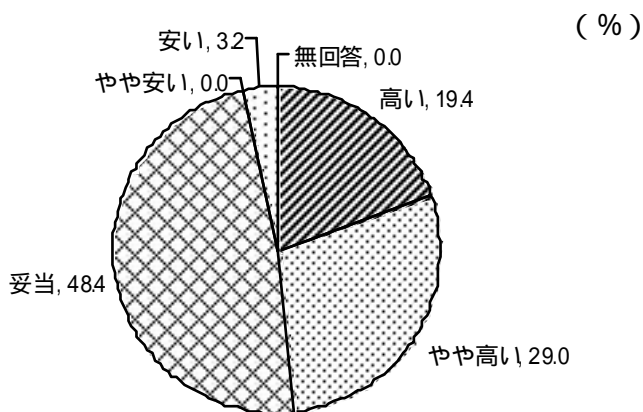


“不満”の理由は、「リハビリや生活訓練」、「娯楽・レクリエーション」などが指摘されています。(なお、この設問の回答者は3人です。)

問15 不満に感じているサービス	1 食事	2 居室空間	3 日ごろの介護	4 リハビリや生活訓練	5 ショーン・レクリエーション	6 プライバシーの配慮	7 その他	無回答	回答者総数	
全体	0.0	33.3	33.3	66.7	66.7	33.3	0.0	0.0	3	
入所施設	特別養護老人ホーム	0.0	0.0	0.0	50.0	100.0	50.0	0.0	0.0	2
	介護老人保健施設	-	-	-	-	-	-	-	-	0
	介護療養型医療施設	-	-	-	-	-	-	-	-	0
	認知症グループホーム	0.0	100.0	100.0	100.0	0.0	0.0	0.0	0.0	1
性別	男性	-	-	-	-	-	-	-	-	0
	女性	0.0	33.3	33.3	66.7	66.7	33.3	0.0	0.0	3
年齢	64歳以下	-	-	-	-	-	-	-	-	0
	65～69歳	-	-	-	-	-	-	-	-	0
	70～74歳	0.0	0.0	0.0	100.0	100.0	100.0	0.0	0.0	1
	75～79歳	-	-	-	-	-	-	-	-	0
	80～84歳	-	-	-	-	-	-	-	-	0
85歳以上	0.0	50.0	50.0	50.0	50.0	0.0	0.0	0.0	2	
要介護度	要支援2	-	-	-	-	-	-	-	-	0
	要介護1	-	-	-	-	-	-	-	-	0
	要介護2	-	-	-	-	-	-	-	-	0
	要介護3	0.0	0.0	0.0	50.0	100.0	50.0	0.0	0.0	2
	要介護4	0.0	100.0	100.0	100.0	0.0	0.0	0.0	0.0	1
要介護5	-	-	-	-	-	-	-	-	0	

問16 現在支払っている1か月あたりの費用について、どのように感じますか。【 は1つ】

費用には、サービス利用料の1割負担分、食費、居住費、医療費、雑費など自己負担分を含みます。

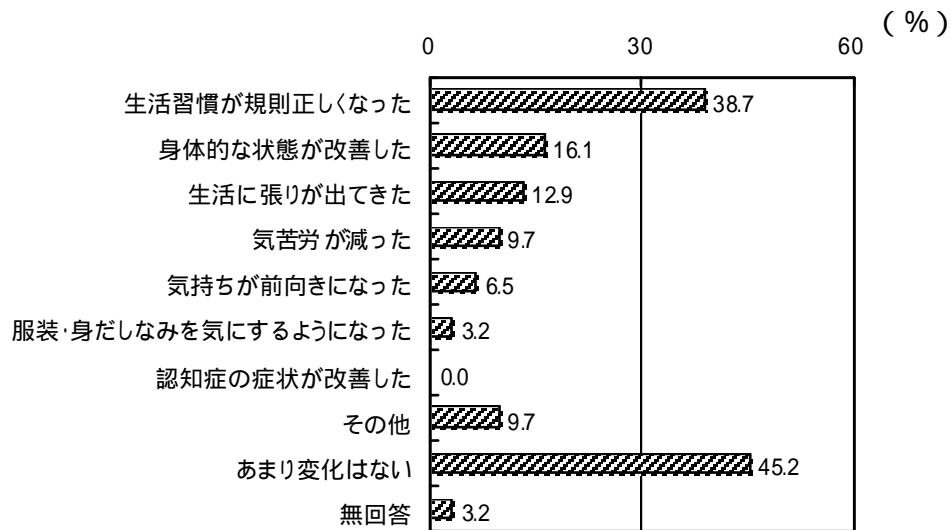


費用については、「高い」が19.4%、「やや高い」が29.0%であり、「高い」と感じている方は48.4%です。また、「妥当」と感じている方も48.4%です。

問16 負担感	1 高い	2 やや 高い	3 妥 当	4 や や 安 い	5 安 い	無 回 答	回 答 者 総 数
全 体	19.4	29.0	48.4	0.0	3.2	0.0	31
入 所 施 設	特別養護老人ホーム	0.0	23.1	69.2	0.0	7.7	13
	介護老人保健施設	37.5	25.0	37.5	0.0	0.0	8
	介護療養型医療施設	0.0	33.3	66.7	0.0	0.0	3
	認知症グループホーム	42.9	42.9	14.3	0.0	0.0	7
性 別	男性	22.2	33.3	44.4	0.0	0.0	9
	女性	18.2	27.3	50.0	0.0	4.5	22
年 齢	64歳以下	0.0	0.0	100.0	0.0	0.0	1
	65~69歳	0.0	100.0	0.0	0.0	0.0	1
	70~74歳	0.0	0.0	100.0	0.0	0.0	2
	75~79歳	0.0	50.0	50.0	0.0	0.0	4
	80~84歳	37.5	12.5	50.0	0.0	0.0	8
	85歳以上	20.0	33.3	40.0	0.0	6.7	15
要 介 護 度	要支援2	100.0	0.0	0.0	0.0	0.0	1
	要介護1	0.0	100.0	0.0	0.0	0.0	2
	要介護2	20.0	20.0	60.0	0.0	0.0	5
	要介護3	20.0	10.0	60.0	0.0	10.0	10
	要介護4	22.2	33.3	44.4	0.0	0.0	9
要介護5	0.0	50.0	50.0	0.0	0.0	4	

問17 今の施設に入ってから、ご本人の日常生活はどう変わりましたか。

【 は、あてはまるものすべてに】

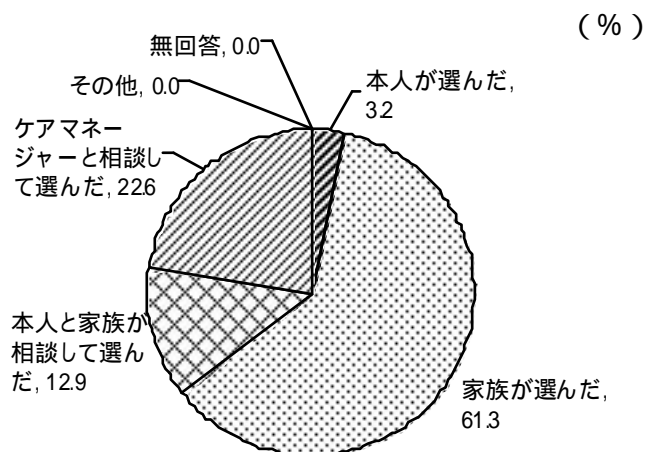


施設に入所して日常生活は、「生活習慣が規則正しくなった」が 38.7%、「身体的な状態が改善した」が 16.1%、「生活に張りが出てきた」が 12.9%などです。

入所したことにより、生活、本人の状態が改善されたことが伺えます。

問17 施設入所による生活	1 生活習慣が規則正しくなった	2 生活に張りが出てきた	3 気持ちが前向きになった	4 服装・身だしなみを気にするようになった	5 気苦労が減った	6 身体的な状態が改善した	7 認知症の症状が改善した	8 その他	9 あまり変化はない	無回答	回答者総数	
全体	38.7	12.9	6.5	3.2	9.7	16.1	0.0	9.7	45.2	3.2	31	
入所施設	特別養護老人ホーム	30.8	0.0	0.0	0.0	15.4	7.7	0.0	7.7	53.8	0.0	13
	介護老人保健施設	62.5	37.5	12.5	12.5	12.5	37.5	0.0	0.0	37.5	0.0	8
	介護療養型医療施設	0.0	0.0	0.0	0.0	0.0	0.0	0.0	33.3	66.7	0.0	3
	認知症グループホーム	42.9	14.3	14.3	0.0	0.0	14.3	0.0	14.3	28.6	14.3	7
性別	男性	44.4	0.0	0.0	0.0	11.1	11.1	0.0	11.1	44.4	0.0	9
	女性	36.4	18.2	9.1	4.5	9.1	18.2	0.0	9.1	45.5	4.5	22
年齢	64歳以下	0.0	0.0	0.0	0.0	0.0	0.0	0.0	100.0	0.0	0.0	1
	65～69歳	100.0	0.0	0.0	0.0	0.0	0.0	0.0	0.0	0.0	0.0	1
	70～74歳	0.0	0.0	0.0	0.0	0.0	0.0	0.0	0.0	100.0	0.0	2
	75～79歳	50.0	0.0	0.0	0.0	25.0	0.0	0.0	25.0	50.0	0.0	4
	80～84歳	25.0	12.5	12.5	0.0	12.5	12.5	0.0	0.0	75.0	0.0	8
	85歳以上	46.7	20.0	6.7	6.7	6.7	26.7	0.0	6.7	26.7	6.7	15
要介護度	要支援2	0.0	0.0	0.0	0.0	0.0	0.0	0.0	100.0	0.0	1	
	要介護1	100.0	50.0	0.0	50.0	0.0	50.0	0.0	0.0	50.0	0.0	2
	要介護2	60.0	20.0	0.0	0.0	20.0	40.0	0.0	20.0	20.0	0.0	5
	要介護3	10.0	10.0	10.0	0.0	0.0	0.0	0.0	0.0	80.0	10.0	10
	要介護4	44.4	11.1	11.1	0.0	22.2	22.2	0.0	11.1	11.1	0.0	9
	要介護5	50.0	0.0	0.0	0.0	0.0	0.0	0.0	25.0	50.0	0.0	4

問18 入所している施設はどのように選びましたか。【 は1つ】

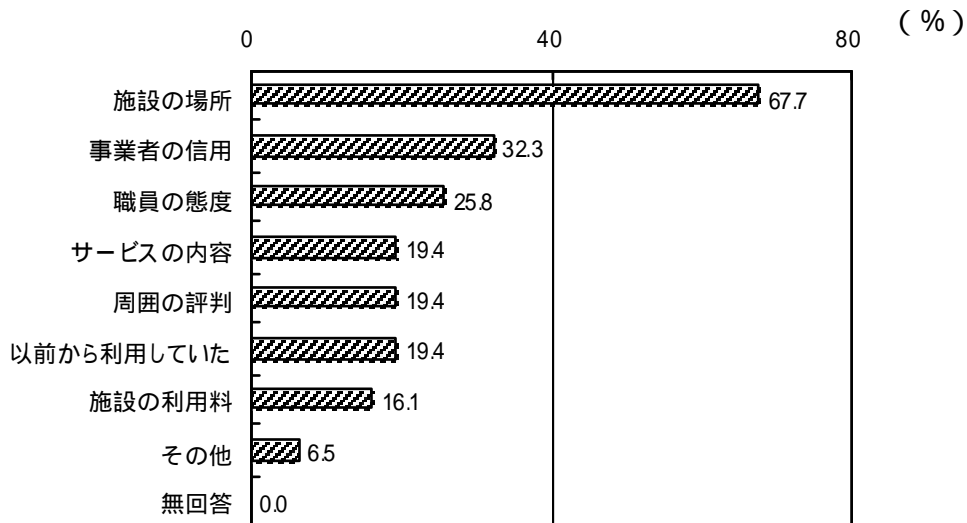


施設の選択方法は、「本人が選んだ」は 3.2%、「家族が選んだ」が 61.3%、「本人と家族が相談して選んだ」が 12.9%です。「ケアマネージャーと相談して選んだ」は 22.6%です。

このことから、入所については家族に相談して選択していることが伺えます。

問18 施設の選択方法	1 本人が 選んだ	2 家族が 選んだ	3 し本人と 家族が 相談	4 とケア マネー ジャー	5 その他	無 回答	回 答者 総 数
全 体	3.2	61.3	12.9	22.6	0.0	0.0	31
入 所 施 設	特別養護老人ホーム	0.0	61.5	23.1	15.4	0.0	13
	介護老人保健施設	12.5	50.0	0.0	37.5	0.0	8
	介護療養型医療施設	0.0	66.7	0.0	33.3	0.0	3
	認知症グループホーム	0.0	71.4	14.3	14.3	0.0	7
性 別	男性	0.0	44.4	22.2	33.3	0.0	9
	女性	4.5	68.2	9.1	18.2	0.0	22
年 齢	64歳以下	0.0	100.0	0.0	0.0	0.0	1
	65~69歳	0.0	100.0	0.0	0.0	0.0	1
	70~74歳	0.0	50.0	50.0	0.0	0.0	2
	75~79歳	0.0	50.0	25.0	25.0	0.0	4
	80~84歳	0.0	50.0	0.0	50.0	0.0	8
	85歳以上	6.7	66.7	13.3	13.3	0.0	15
要 介 護 度	要支援2	0.0	0.0	0.0	100.0	0.0	1
	要介護1	0.0	50.0	0.0	50.0	0.0	2
	要介護2	0.0	80.0	0.0	20.0	0.0	5
	要介護3	10.0	60.0	10.0	20.0	0.0	10
	要介護4	0.0	55.6	33.3	11.1	0.0	9
要介護5	0.0	75.0	0.0	25.0	0.0	4	

問19 施設を選んだ時に重視したことは何ですか。【 は、あてはまるものすべてに】

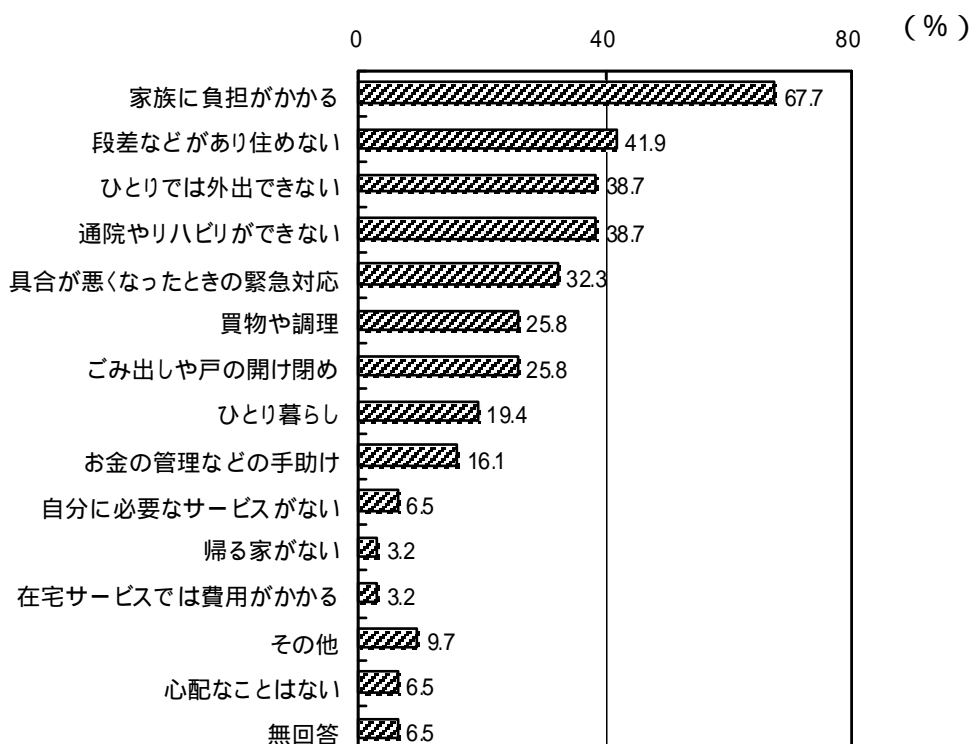


施設を選んだときに重視したことは、「施設の場所」が67.7%、「事業者の信用」が32.3%、「職員の態度」が25.8%などです。住んでいる場所が施設選択に大きく影響していることがうかがえます。

問19 入所選択時に重視した点	1 サービスの内容	2 職員の態度	3 事業者の信用	4 施設の場所	5 施設の利用料	6 周囲の評判	7 以前から利用していた	8 その他	無回答	回答者総数	
全体	19.4	25.8	32.3	67.7	16.1	19.4	19.4	6.5	0.0	31	
入所施設	特別養護老人ホーム	0.0	0.0	15.4	84.6	15.4	7.7	23.1	7.7	0.0	13
	介護老人保健施設	12.5	37.5	50.0	50.0	12.5	37.5	25.0	0.0	0.0	8
	介護療養型医療施設	33.3	0.0	66.7	33.3	33.3	33.3	33.3	0.0	0.0	3
	認知症グループホーム	57.1	71.4	28.6	71.4	14.3	14.3	0.0	14.3	0.0	7
性別	男性	11.1	33.3	22.2	88.9	0.0	0.0	22.2	0.0	0.0	9
	女性	22.7	22.7	36.4	59.1	22.7	27.3	18.2	9.1	0.0	22
年齢	64歳以下	0.0	0.0	0.0	0.0	0.0	0.0	100.0	0.0	0.0	1
	65~69歳	0.0	0.0	0.0	0.0	100.0	0.0	0.0	0.0	0.0	1
	70~74歳	0.0	0.0	50.0	100.0	0.0	50.0	0.0	0.0	0.0	2
	75~79歳	25.0	25.0	0.0	75.0	0.0	0.0	25.0	25.0	0.0	4
	80~84歳	12.5	12.5	50.0	62.5	25.0	25.0	25.0	0.0	0.0	8
	85歳以上	26.7	40.0	33.3	73.3	13.3	20.0	13.3	6.7	0.0	15
要介護度	要支援2	0.0	100.0	0.0	0.0	0.0	0.0	0.0	0.0	0.0	1
	要介護1	100.0	100.0	50.0	100.0	0.0	50.0	0.0	0.0	0.0	2
	要介護2	20.0	40.0	40.0	60.0	20.0	60.0	20.0	0.0	0.0	5
	要介護3	20.0	10.0	30.0	60.0	20.0	10.0	30.0	10.0	0.0	10
	要介護4	11.1	22.2	33.3	77.8	11.1	0.0	11.1	11.1	0.0	9
	要介護5	0.0	0.0	25.0	75.0	25.0	25.0	25.0	0.0	0.0	4

問20 あなたが自宅に戻って暮らすと仮定した場合、心配なことは何ですか。

【 は、あてはまるものすべてに】



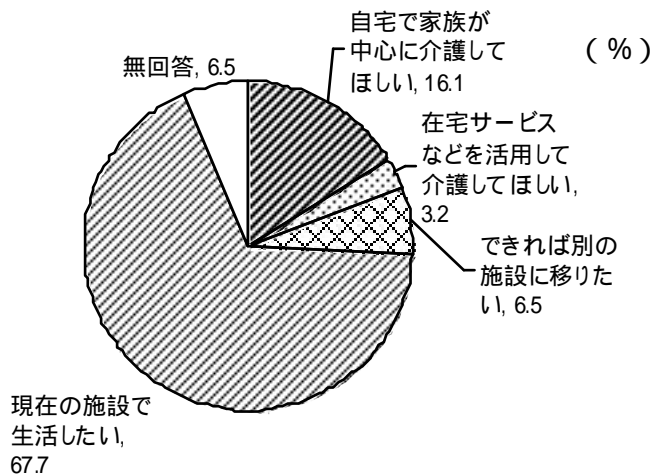
自宅に戻って暮らすとした場合、心配なことは、「家族に負担がかかる」が67.7%、「段差などがあり住めない」が41.9%、「ひとりでは外出できない」と「通院やリハビリができない」がともに38.7%です。

在宅で暮らすことができない理由と、介護度が重いことが、大きく関係してくると思われます。

問20 自宅に戻るときの心配なこと	1 ひとり暮らし	2 買物や調理	3 けごみ出しや戸の開	4 きひとりでは外出で	5 手お金の管理などの	6 で通院やリハビリが	7 め段差などがあり住	8 帰る家がない	9 在宅サービスでは	10 自分に必要なサ	11 家族に負担がかか	12 と具合が悪くなった	13 その他	14 心配なことはない	無回答	回答者総数
全体	19.4	25.8	25.8	38.7	16.1	38.7	41.9	3.2	3.2	6.5	67.7	32.3	9.7	6.5	6.5	31
入所施設																
特別養護老人ホーム	30.8	23.1	30.8	30.8	15.4	30.8	46.2	7.7	0.0	0.0	53.8	7.7	15.4	7.7	7.7	13
介護老人保健施設	12.5	37.5	37.5	50.0	25.0	75.0	62.5	0.0	12.5	12.5	75.0	50.0	0.0	12.5	0.0	8
介護療養型医療施設	0.0	0.0	0.0	33.3	0.0	0.0	0.0	0.0	0.0	0.0	66.7	33.3	0.0	0.0	33.3	3
認知症グループホーム	14.3	28.6	14.3	42.9	14.3	28.6	28.6	0.0	0.0	14.3	85.7	57.1	14.3	0.0	0.0	7
性別																
男性	11.1	22.2	33.3	33.3	22.2	22.2	33.3	0.0	11.1	11.1	55.6	33.3	11.1	11.1	11.1	9
女性	22.7	27.3	22.7	40.9	13.6	45.5	45.5	4.5	0.0	4.5	72.7	31.8	9.1	4.5	4.5	22
年齢																
6歳以下	0.0	0.0	0.0	0.0	0.0	0.0	0.0	0.0	0.0	0.0	0.0	0.0	0.0	0.0	100.0	1
65~69歳	0.0	0.0	0.0	0.0	0.0	0.0	100.0	0.0	0.0	0.0	100.0	0.0	0.0	0.0	0.0	1
70~74歳	50.0	50.0	50.0	50.0	50.0	50.0	50.0	0.0	0.0	0.0	50.0	50.0	0.0	50.0	0.0	2
75~79歳	25.0	25.0	50.0	50.0	25.0	25.0	50.0	0.0	0.0	0.0	75.0	0.0	0.0	0.0	0.0	4
80~84歳	12.5	50.0	37.5	62.5	12.5	62.5	37.5	0.0	0.0	0.0	87.5	37.5	0.0	0.0	0.0	8
85歳以上	20.0	13.3	13.3	26.7	13.3	33.3	40.0	6.7	6.7	13.3	60.0	40.0	20.0	6.7	6.7	15
要介護度																
要支援2	0.0	100.0	100.0	100.0	100.0	100.0	100.0	0.0	0.0	0.0	100.0	100.0	0.0	0.0	0.0	1
要介護1	0.0	0.0	0.0	0.0	0.0	50.0	50.0	0.0	0.0	0.0	100.0	50.0	0.0	0.0	0.0	2
要介護2	0.0	20.0	40.0	60.0	0.0	40.0	20.0	0.0	0.0	0.0	80.0	20.0	0.0	20.0	0.0	5
要介護3	30.0	30.0	30.0	50.0	20.0	40.0	50.0	10.0	0.0	0.0	60.0	20.0	10.0	10.0	0.0	10
要介護4	22.2	22.2	11.1	22.2	11.1	33.3	44.4	0.0	0.0	11.1	55.6	33.3	11.1	0.0	11.1	9
要介護5	25.0	25.0	25.0	25.0	25.0	25.0	25.0	0.0	25.0	25.0	75.0	50.0	25.0	0.0	25.0	4

3 今後の生活について

問21 今後、ご本人は、どのような生活を望んでいますか。【 は1つ】



今後の生活については、「現在の施設で生活したい」が 67.7%、「自宅で家族が中心に介護してほしい」が 16.1%などです。

問21 今後の希望	1 に自 介 護 で し て ほ が し 中 心 い	2 を 在 宅 サ ー ビ ス を 活 用 し て 介 護 し ど	3 に で 移 り た い 別 の 施 設	4 し 現 在 の 施 設 で 生 活	無 回 答	回 答 者 総 数	
全 体	16.1	3.2	6.5	67.7	6.5	31	
入 所 施 設	特別養護老人ホーム	15.4	0.0	0.0	84.6	0.0	13
	介護老人保健施設	12.5	0.0	0.0	87.5	0.0	8
	介護療養型医療施設	0.0	0.0	0.0	33.3	66.7	3
	認知症グループホーム	28.6	14.3	28.6	28.6	0.0	7
性 別	男性	11.1	11.1	0.0	77.8	0.0	9
	女性	18.2	0.0	9.1	63.6	9.1	22
年 齢	64歳以下	0.0	0.0	0.0	0.0	100.0	1
	65～69歳	0.0	0.0	0.0	100.0	0.0	1
	70～74歳	0.0	0.0	0.0	100.0	0.0	2
	75～79歳	25.0	0.0	0.0	75.0	0.0	4
	80～84歳	25.0	0.0	0.0	62.5	12.5	8
	85歳以上	13.3	6.7	13.3	66.7	0.0	15
要 介 護 度	要支援2	100.0	0.0	0.0	0.0	0.0	1
	要介護1	0.0	0.0	0.0	100.0	0.0	2
	要介護2	20.0	0.0	0.0	80.0	0.0	5
	要介護3	10.0	0.0	10.0	70.0	10.0	10
	要介護4	22.2	11.1	11.1	55.6	0.0	9
	要介護5	0.0	0.0	0.0	75.0	25.0	4

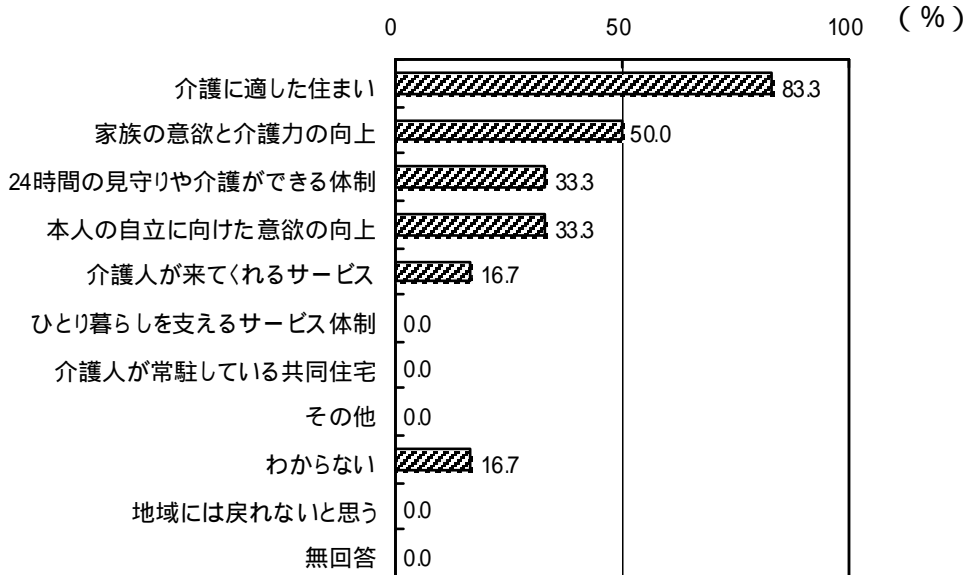
【問21で「3」を選んだ方】

問22 別の施設とは、どの施設ですか。【 は1つ】

別の施設に移りたいと回答した方の選択は、「特別養護老人ホーム」(2件)です。

【問21で「1」か「2」を選んだ方】

問23 退所して、住み慣れた地域に戻るためには、どのような条件が整えばいいと思いますか。【 は、あてはまるものすべてに】



退所して、住みなれた地域に戻るために整えるべき条件は、「介護に適した住まい」、「家族の意欲と介護力の向上」、「24時間体制の見守りや介護ができる体制」、「本人の自立に向けた意欲の向上」などです。

問23 在宅生活のための条件	1 い介 護に 適し た住 ま	2 る介 護 サ ー ビ ス が 来 て く れ	3 制 や 2 4 時 間 の 見 守 り 体 制	4 力 家 族 の 向 上 意 欲 と 介 護	5 え ひ と り 暮 ら し を 制 支	6 い 介 護 共 同 住 宅 が 常 駐 し て	7 た 本 人 の 自 立 に 向 け	8 そ の 他	9 わ か ら な い	10 と 地 域 に は 戻 れ な い	無 回 答	回 答 者 総 数
全 体	83.3	16.7	33.3	50.0	0.0	0.0	33.3	0.0	16.7	0.0	0.0	6
入 所 施 設	特別養護老人ホーム	50.0	50.0	50.0	50.0	0.0	0.0	50.0	0.0	50.0	0.0	2
	介護老人保健施設	100.0	0.0	100.0	0.0	0.0	0.0	0.0	0.0	0.0	0.0	1
	介護療養型医療施設	-	-	-	-	-	-	-	-	-	-	0
	認知症グループホーム	100.0	0.0	0.0	66.7	0.0	0.0	33.3	0.0	0.0	0.0	3
性 別	男性	100.0	0.0	50.0	50.0	0.0	0.0	0.0	0.0	0.0	0.0	2
	女性	75.0	25.0	25.0	50.0	0.0	0.0	50.0	0.0	25.0	0.0	4
年 齢	64歳以下	-	-	-	-	-	-	-	-	-	-	0
	65～69歳	-	-	-	-	-	-	-	-	-	-	0
	70～74歳	-	-	-	-	-	-	-	-	-	-	0
	75～79歳	100.0	100.0	100.0	100.0	0.0	0.0	100.0	0.0	0.0	0.0	1
	80～84歳	100.0	0.0	50.0	0.0	0.0	0.0	50.0	0.0	0.0	0.0	2
	85歳以上	66.7	0.0	0.0	66.7	0.0	0.0	0.0	0.0	33.3	0.0	3
要 介 護 度	要支援2	100.0	0.0	100.0	0.0	0.0	0.0	0.0	0.0	0.0	0.0	1
	要介護1	-	-	-	-	-	-	-	-	-	-	0
	要介護2	100.0	0.0	0.0	100.0	0.0	0.0	0.0	0.0	0.0	0.0	1
	要介護3	100.0	100.0	100.0	100.0	0.0	0.0	100.0	0.0	0.0	0.0	1
	要介護4	66.7	0.0	0.0	33.3	0.0	0.0	33.3	0.0	33.3	0.0	3
	要介護5	-	-	-	-	-	-	-	-	-	-	0